

2024中国酒店业发展规模现状 大数据分析报告

中国旅游饭店业协会
北京第二外国语学院旅游科学学院
中国旅游协会旅游教育分会

联合发布

Feb 28, 2024 Beijing

课题组成员

顾 问

张润钢 辛 涛

成 员

李 彬 谷慧敏 秦 宇 邓 宁 张慧英 杨 婧 弓 钰 宋 杨 焦万鹏 汪嘉晴
林琳婷 张 薇 刘 璐 李 哲 郑奕欣 吕点点 吕庚浩 关欣冉 顾慧茹 张文星
华洁莹 陈亚玲 梁华珍 张 阳 毕媛媛

鸣 谢

本报告撰写中得到各级文化和旅游管理部门的大力支持，特此致谢！

目 录

一、研究概述	01
(一) 研究背景	01
(二) 研究内容	01
(三) 研究方法与过程	01
二、我国酒店业发展规模现状分析	02
(一) 整体规模	02
(二) 酒店档次结构分析	04
(三) 酒店网络点评分析	09
三、我国各省酒店业发展现状	11

一、研究概述

（一）研究背景

党的二十大报告指出，坚持以文塑旅、以旅彰文，推进文化和旅游深度融合发展，对文化和旅游工作做出重要部署，中国式现代化引领我国酒店业从高速发展阶段走向高质量发展阶段。四十多年来，我国酒店业发展速度快、规模巨大。文化和旅游部推出的《全国旅游星级饭店统计报告》显示，2022年，我国旅游星级饭店数为7337家、客房数111.41万间，床位数204.67万套。行业组织发布的《2023年中国酒店业发展报告》显示，截止2022年12月底，我国住宿业规模达到43万家、客房数1529.1万间。这两个数据之间统计口径和方法不尽相同，数据结果差距较大。

住宿业总体规模的准确数据对于我国旅游业高质量发展具有重要意义。产业投资、运营及政府行业管理都离不开科学的数据基础。基于上述背景，需要把握我国酒店业发展整体现状以及各省各地级市的酒店业发展现状，从而较为充分地把握我国酒店业基本面；在此基础上，也需要掌握我国酒店业接待游客的能力与容量，根据酒店业的规模来分析判断各地旅游发展质量。

目前官方数据主要对星级饭店进行统计。行业组织发布的《中国酒店业发展报告》尽管可以一定程度上反映酒店业整体市场情况，但只是基于某OTA的酒店大数据进行分析，且缺乏各地级市的酒店业数据分析。此外，全国几次经济普查中给出的住宿与餐饮业的数据分析，是把住宿与餐饮两个业态混合在一起分析，且数据仍然停留在2013年，较为滞后。

本报告运用大数据分析技术，基于对OTA的网络公开数据进行分析，同时整合文化和旅游管理部门数据，对我国31个省、自治区和直辖市、300多个地级市的酒店业规模、结构进行分析，从而为进一步把握我国酒店业（旅游住宿业）发展现状和接待能力等基本面问题提供研究报告参考，为相关政府部门进行监管和治理、酒店投资商、旅游与酒店集团等机构进行投资和运营决策提供借鉴参考。

（二）研究内容

本项目主要研究内容是：

一是分析全国酒店业的整体规模，主要是门店数、客房数；

二是分析全国31个省、自治区和直辖市（不含港澳台）的酒店业规模和档次结构，以及分析300多个地级市的酒店门店数、客房数和档次结构；

（三）研究方法过程

本课题选择大数据分析方法结合问卷调查方法。

首先，基于OTA上的酒店业数据（网络公开数据及市场活跃数据），利用大数据分析技术抓取某OTA网络

页面上每家酒店的名称、客房数、位置、档次（该 OTA 上给定的评星规则）等。与此同时，为了对数据进行稳健性检验，还在其他 OTA 网络上抽取了不同层次的城市（如西安、杭州、三亚、德州、大理）的酒店进行了分析，通过比对结果显示酒店的数量差异在 10% 左右。因此可以认为从该 OTA 获取的数据基本是稳健和可信的。此外，我们也与该 OTA 的高管进行了调研确认。总之，对 OTA 上的酒店数量进行分析，共得到 31 个省级（不包含港澳台）、300 多个地级市的酒店共计 49.39 万家，客房数 1810.35 万间。

第二，将得到的大数据分析结果与文化和旅游管理部门数据进行核实与比对。

第三，基于 OTA 大数据、文化和旅游管理部门数据两个数据来源，对酒店业数据进行合并与去重。合并与去重的过程同样采用大数据的分析方法，选择酒店的名称、位置两个重要指标来进行去重，去掉两个数据库中酒店名称和位置一样的酒店，从而最终得到了我国酒店业的规模：共计 86.91 万家，客房数 2888.18 万间。

这一结果与基于网络大数据分析的结果有较大的差异，主要原因是：一是有较大一部分酒店是客房数在 10 间（或以下）到 20 间的规模非常小的酒店、旅馆、民宿等。这批住宿设施占有较大比例，但这些住宿设施大多数并没有上网（OTA），尤其是广大四五线城市的这类住宿设施占比更大。二是包括上述小微住宿设施在内的大量酒店住宿设施，在疫情三年内受到严重冲击而倒闭、关停、转让或暂时停业，但这一批酒店虽然倒闭、关停等暂时退出市场，但并未在相关数据库中给与剔除。对这一判断，我们选择了几个三四线城市的中小微酒店共计 40 个左右进行电话或上网核实，发现停业、转做其他业态、倒闭（无人接听）等状态占近 80%，从而印证了我们的上述判断。

第四，采用问卷调查和深入访谈方法，我们对酒店业的床位数与客房数的比例、酒店的出租率等数据进行了分析。一是进行了问卷调查，通过发放 43 份问卷，考虑不同酒店类型，对酒店床位数和客房数进行了调查。二是对酒店行业领域的协会领导、企业一线管理者 8 人进行了咨询和访谈，对结果进行了归纳汇总。经过调研和分析，全国整体酒店业的床位数与客房数的比值在 1.3-1.5 之间，不同酒店的档次、类型、所在城市类型等的比值会有小幅度不同，但整体上的平均值为 1.4。酒店业的出租率我们根据文化和旅游部门发布的旅游星级饭店统计报告，结合酒店业大数据特点进行了测算。

第五，基于上述形成的两个酒店业大数据库，以及对床位数、出租率的测算，我们进一步测算出了我国酒店业的整体接待能力（本次公布的报告暂不公布该数据）。

二、我国酒店业发展规模现状分析

（一）整体规模

1. 全国各省级地区酒店业门店数

全国现有酒店数量总计 869088 家，酒店数量由高到低排序分别为：浙江省 88167 家、四川省 75412 家、山东省 67246 家、云南省 61494 家、安徽省 50495 家、湖南省 46985 家、河北省 45405 家、广东省 43629 家、

贵州省 42863 家、江苏省 41704 家、广西壮族自治区 35197 家、福建省 34702 家、江西省 30821 家、湖北省 27402 家、山西省 25360 家、河南省 20978 家、陕西省 18034 家、辽宁省 15970 家、甘肃省 11716 家、海南省 11169 家、重庆市 11168 家、黑龙江省 10887 家、北京市 9826 家、新疆维吾尔自治区 9052 家、上海市 8626 家、内蒙古自治区 7077 家、吉林省 6155 家、天津市 3857 家、青海省 3339 家、西藏自治区 2215 家、宁夏回族自治区 2137 家。其中，浙江省酒店数量最多，宁夏回族自治区酒店数量最少，浙江省酒店数量与宁夏回族自治区相比多出 86030 家。

¹ 从数据可以看到有相当一部分的酒店客房数小于 15 间，并不是严格意义上的酒店，属于民宿、客栈、旅馆等住宿设施，因此此处“酒店业”可以认为是“住宿业”或“旅游住宿业”，但考虑到通行说法，此处沿用“酒店业”说法。

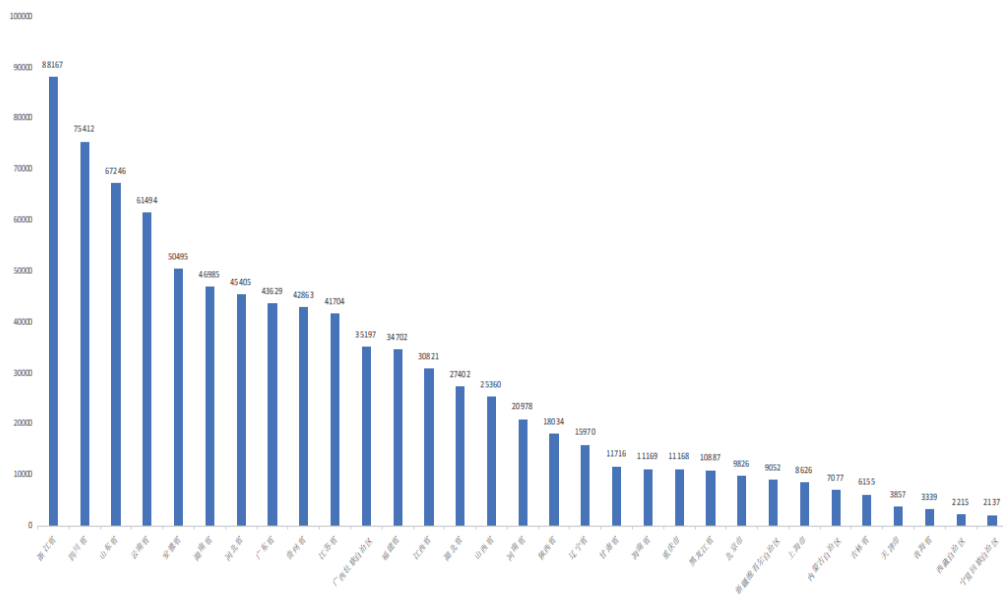


图 2-1 全国各省级地区酒店业门店数

2. 全国各省级地区酒店业客房数

全国酒店现有客房数量总计 28881815 间，其中浙江省 2706669 间、四川省 2051980 间、山东省 1919335 间、广东省 1869591 间、安徽省 1788839 间、云南省 1690043 间、江苏省 1623063 间、河北省 1512919 间、湖南省 1377323 间、广西壮族自治区 1360123 间、贵州省 1229347 间、江西省 1117149 间、福建省 1070663 间、湖北省 862312 间、河南省 809992 间、山西省 757729 间、陕西省 704490 间、辽宁省 560059 间、海南省 506891 间、甘肃省 505817 间、新疆维吾尔自治区 463075 间、上海市 437788 间、北京市 436218 间、内蒙古自治区 321409 间、重庆市 320907 间、黑龙江省 301428 间、吉林省 207466 间、青海省 130625 间、天津市 129749 间、宁夏回族自治区 89083 间、西藏自治区 86698 间。浙江省客房数量最多，西藏自治区客房数量最少。

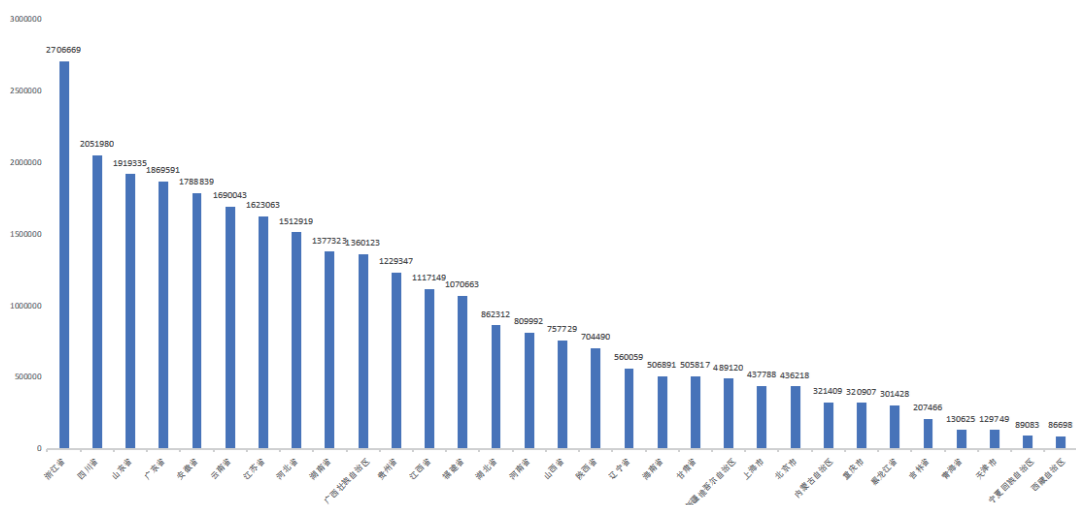
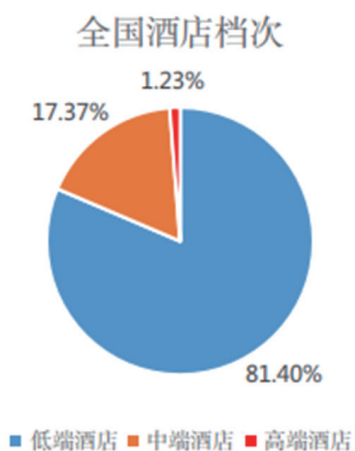


图 2-2 全国各省级地区酒店业客房数

(二) 酒店档次结构分析

1. 全国酒店业档次结构

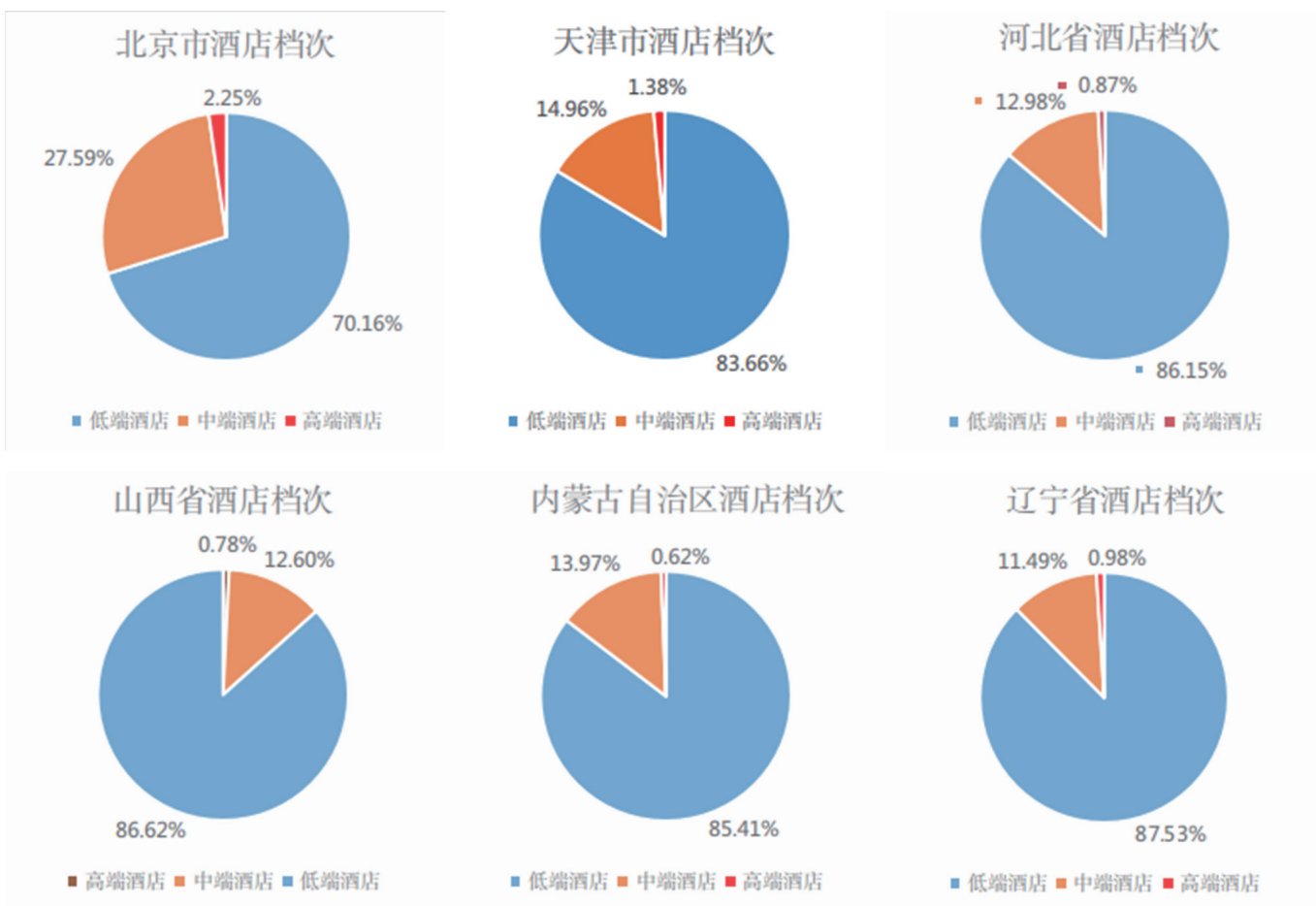
整体来看，全国酒店档次分布明显不均，低端酒店占全国总比例的 81.40%，占据市场的大多数，中端酒店占 17.37%，高端酒店较少，占 1.23%。表明我国酒店业仍然是低端为主，中高端不到 20%，这样的结构性问题导致了我国酒店业在整体收入、平均房价、员工收入及流动率、管理效率等方面都存在较大的提升与改进空间，也从结构维度上反映出我国酒店业虽然规模较大（已是全球第一大国的酒店业），但在很多方面还不强，这需要逐步调整和改善整体结构。



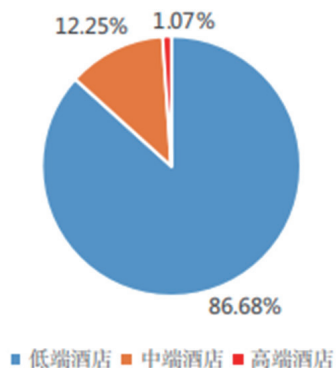
² 此处结构划分依据是，为了便于网络大数据分析，参考了携程网对酒店的划分以及旅游星级饭店划分标准，高端酒店相当于 4 星 - 5 星级酒店（豪华型、高档型），中端酒店相当于 3 星级酒店（舒适型），低端酒店相当于 1 星 2 星级酒店（经济型、平价型）。

2. 各省级地区酒店业结构档次

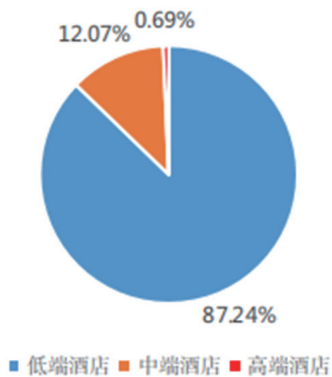
各省酒店业档次的特征基本与全国特征相类似。在低端酒店中，北京市低端酒店所占比例最少，为 70.16%，河南省所占比例最大，为 87.54%。中端酒店中，辽宁省中端酒店所占比例最少，为 11.49%，北京市所占比例最大，为 27.59%。高端酒店中，河南省高端酒店所占比例最少，为 0.43%，海南省所占比例最大，为 4.73%。



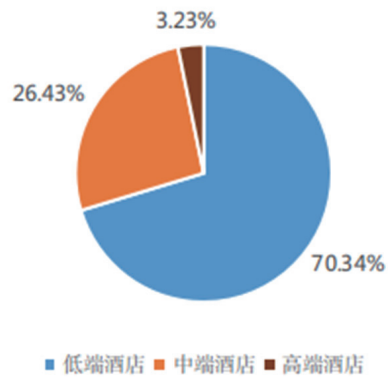
吉林省酒店档次



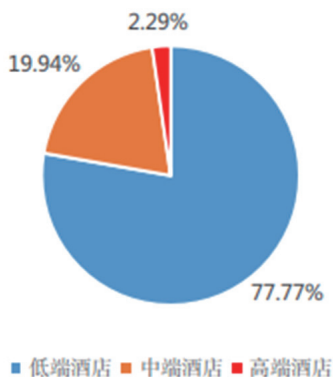
黑龙江省酒店档次



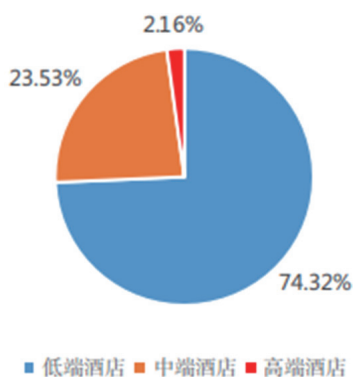
上海市酒店档次



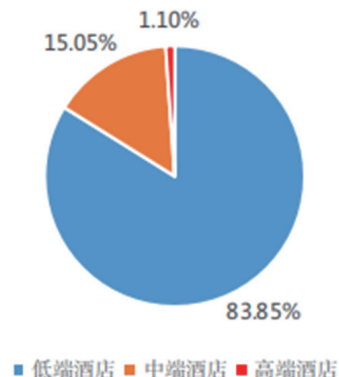
江苏省酒店档次



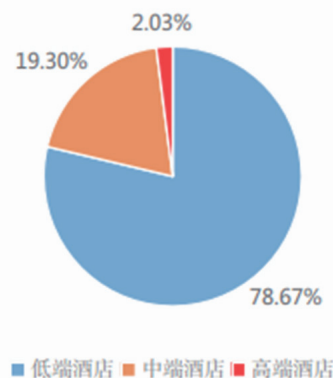
浙江省酒店档次



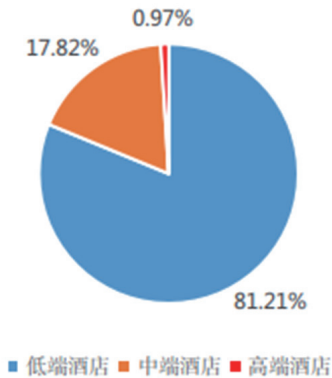
安徽省酒店档次



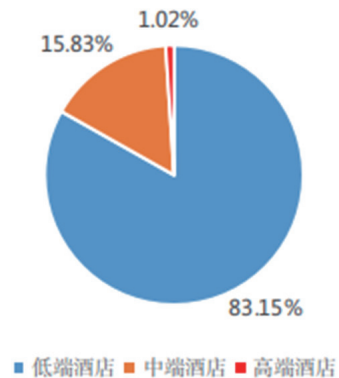
福建省酒店档次



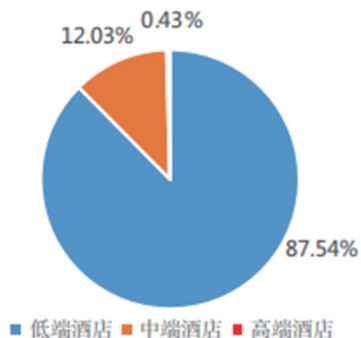
江西省酒店档次



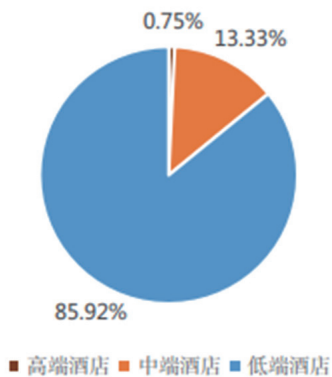
山东省酒店档次



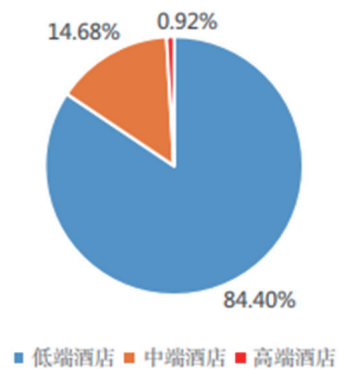
河南省酒店档次



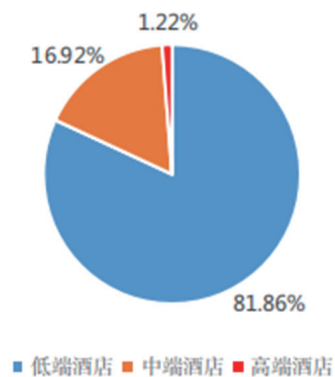
湖北省酒店档次



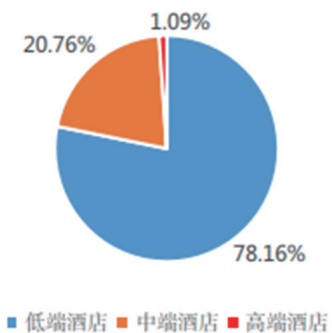
湖南省酒店档次



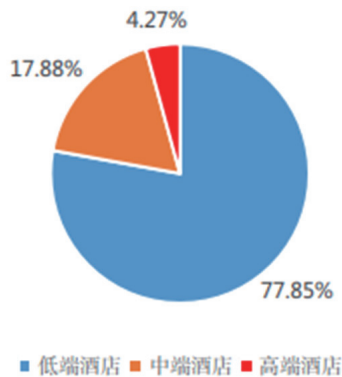
广东省酒店档次



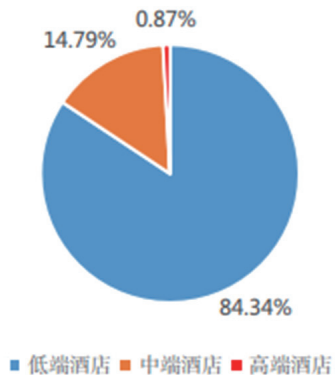
广西壮族自治区酒店档次



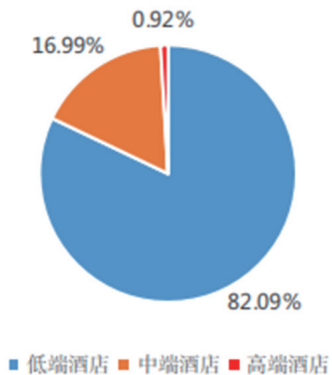
海南省酒店档次



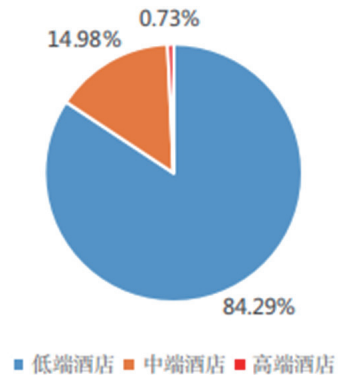
重庆市酒店档次

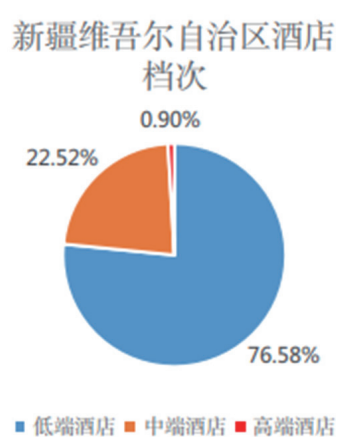
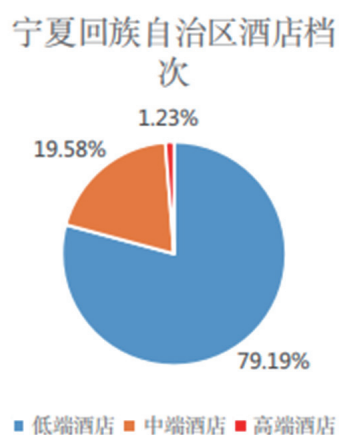
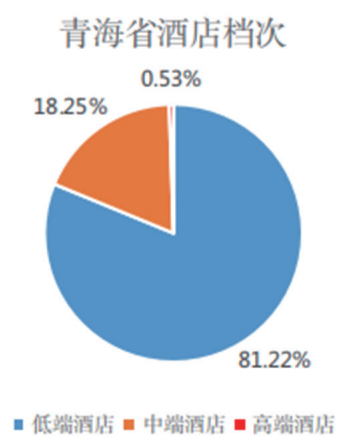
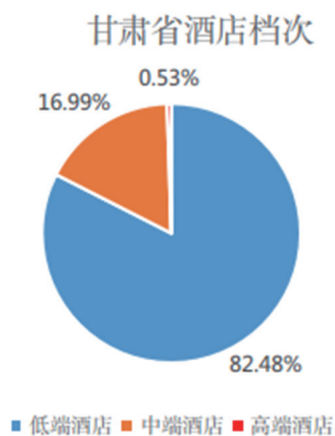
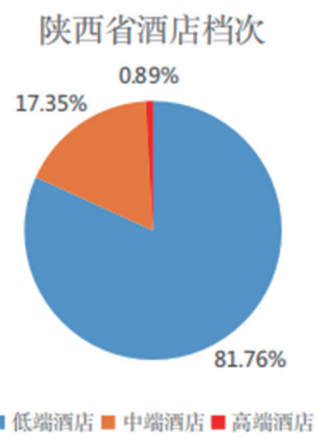
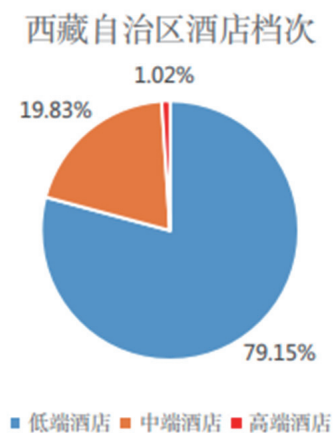
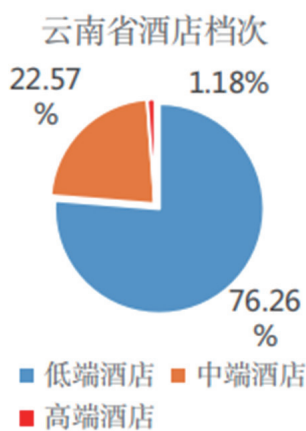


四川省酒店档次



贵州省酒店档次





（三）酒店网络点评分析

1. 总点评数

OTA 平台聚集了大量点评数据，从对各省酒店业网络点评数据的分析来看，浙江、江苏、四川、山东 4 个城市点评数量更高，超过 2500000 条，天津、上海、北京、重庆等城市点评数量相对最少。从各省酒店的平均点评数来看，海南省酒店平均点评数最高，约为 298 条，天津、北京、重庆、上海平均点评数最低。这一结果与城市所拥有的酒店总数量相关。

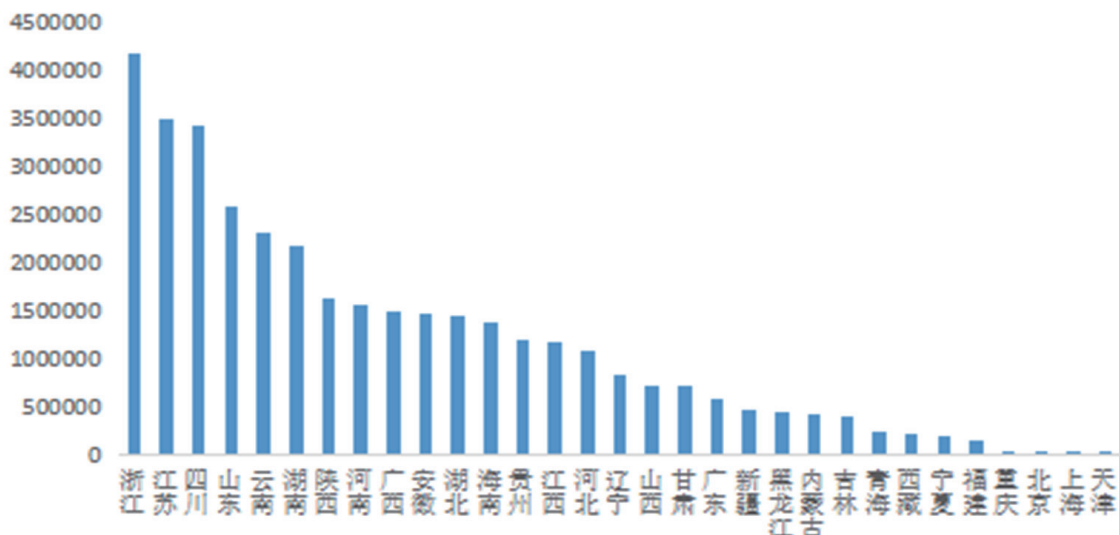


图 2-3 全国各省 / 直辖市酒店点评数

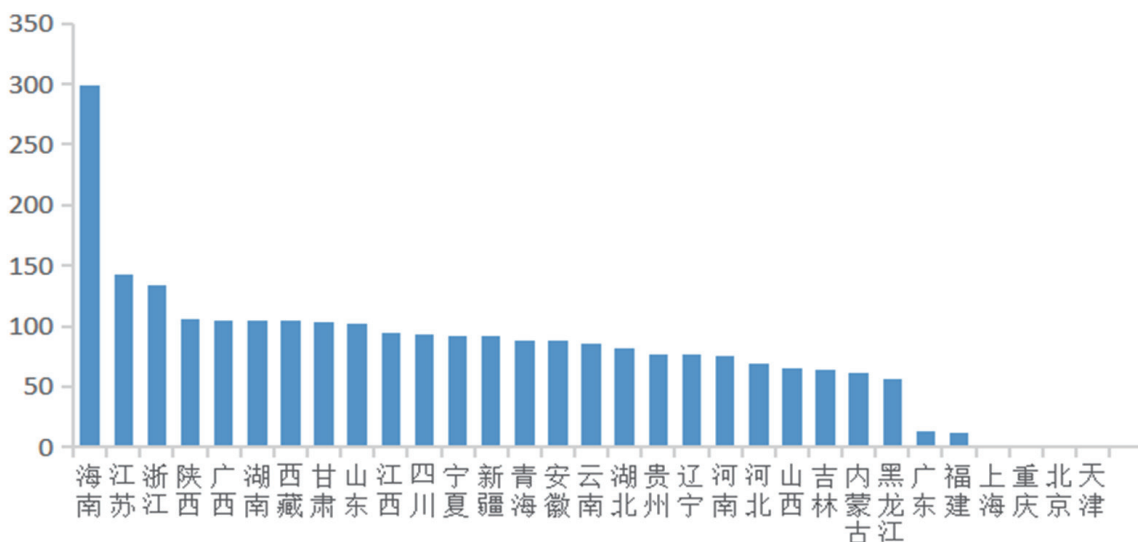


图 2-4 全国各省 / 直辖市酒店业平均点评数

从酒店档次维度分析，酒店档次越高，酒店平均点评数越高。其中高端酒店平均点评数超过 1150 条，低端酒店平均点评数仅 54 条左右。

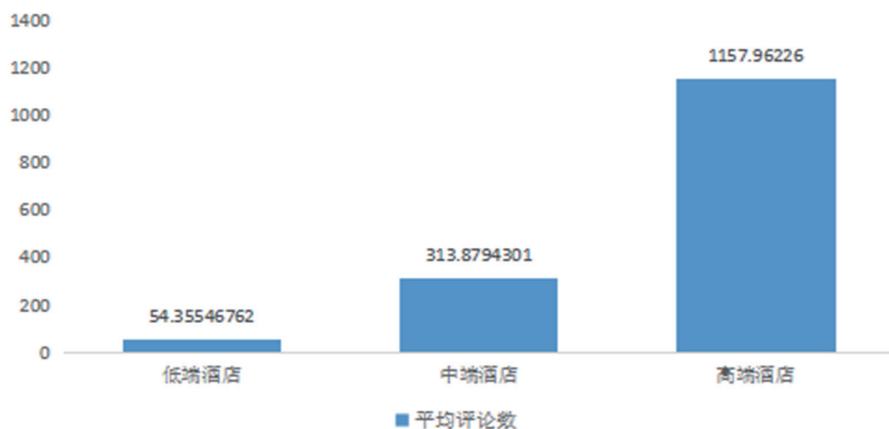


图 2-5 全国各省 / 直辖市各档次酒店平均点评数

2. 酒店得分

点评分数是酒店服务质量的最好体现，顾客对酒店的打分反映了他们对酒店的满意度。分析显示，从省份维度来看，全国有 11 个省份的酒店得分均在 3.90（含）以上，其中浙江省（4.01）、江苏省（4.00）、安徽省（3.99）、广西壮族自治区（3.98）、湖南省（3.96）五个省份的酒店得分排名前五。全国酒店得分后五位的省份分别是天津市（3.69）、重庆市（3.74）、河北省（3.75）、甘肃省（3.77）、内蒙古自治区（3.79），其中天津市酒店得分最低。

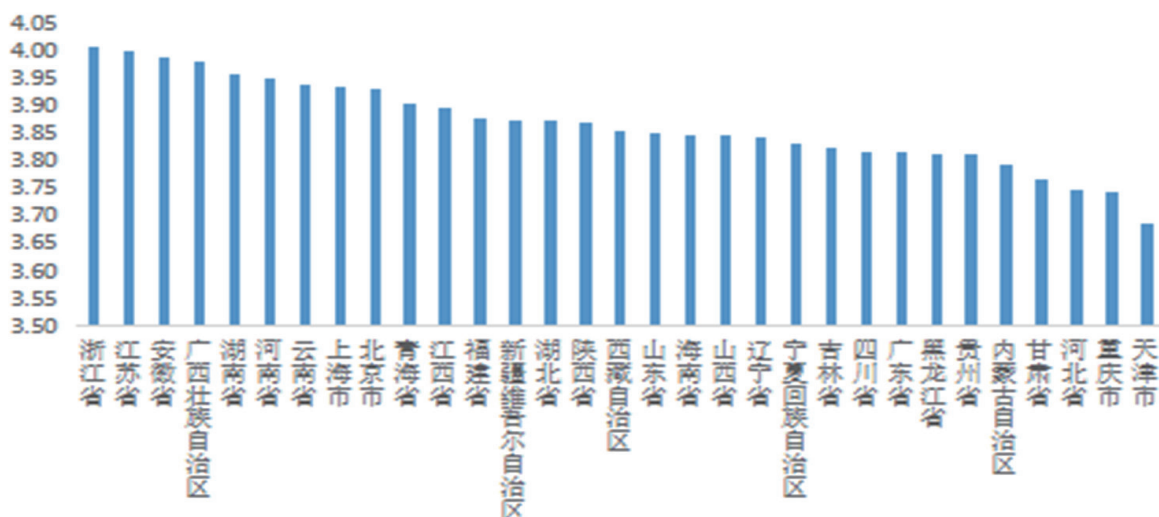


图 2-6 全国各省酒店业得分

三、我国各省酒店业发展现状

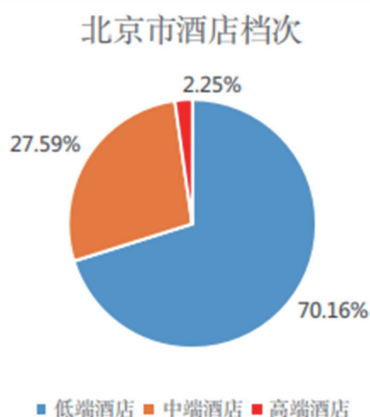
1. 北京市酒店业发展现状

(1) 酒店数量分析

北京市现有酒店数量总计 9826 家，客房数量总计 436218 间。

(2) 酒店档次分析

北京市酒店档次比重分布不均，以低端酒店为主，占据全市酒店数量的 70.16%；中端酒店占 27.59%；高端酒店仅有 2.25%。



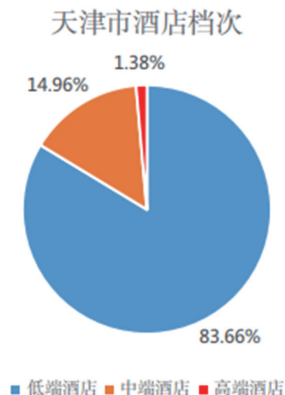
2. 天津市酒店业发展现状

(1) 酒店数量分析

天津市现有酒店数量总计 3857 家，客房数量总计 129749 间。

(2) 酒店档次分析

天津市酒店档次比重分布不均，以低端酒店为主，占据全市酒店数量的 83.66%；中端酒店占 14.96%；高端酒店仅有 1.38%。



3. 河北省酒店业发展现状

(1) 酒店数量分析

河北省现有酒店数量总计 45405 家，酒店数量由高到低排序分别为：秦皇岛市 6619 家、石家庄市 5461 家、保定市 5107 家、张家口市 4796 家、承德市 4617 家、邯郸市 4288 家、唐山市 3941 家、邢台市 2971 家、沧州市 2560 家、廊坊市 2512 家、衡水市 1534 家、雄安新区 572 家、定州市 252 家、辛集市 175 家。其中，秦皇岛市酒店数量最多，辛集市酒店数量最少，秦皇岛市酒店数量与辛集市相比多出 6444 家。

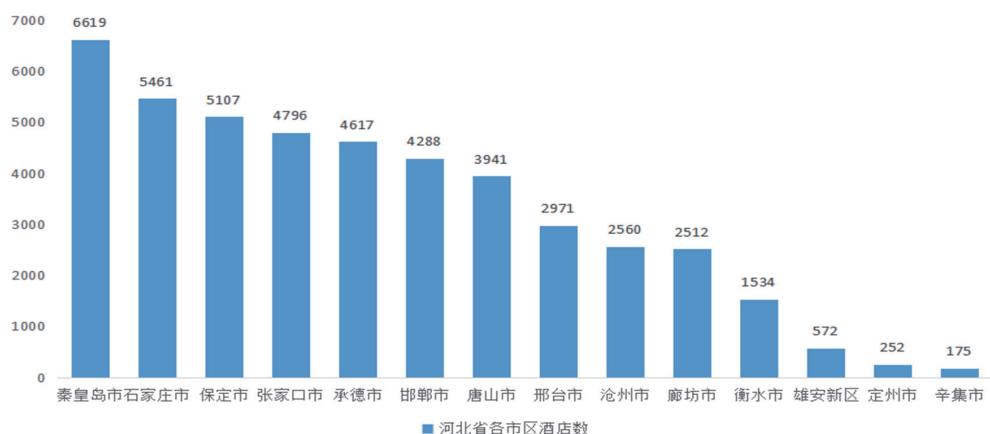


图 3-1 河北省各地级市酒店数

(2) 酒店客房数量分析

河北省酒店现有客房数量总计 1512919 间，其中石家庄市 213696 间、秦皇岛市 181358 间、保定市 177018 间、张家口市 154569 间、邯郸市 142682 间、唐山市 133855 间、承德市 119269 间、沧州市 108857 间、廊坊市 95639 间、邢台市 88770 间、衡水市 64455 间、雄安新区 20169 间、定州市 7045 间、辛集市 5537 间。石家庄市客房数量最多，辛集市客房数量最少。

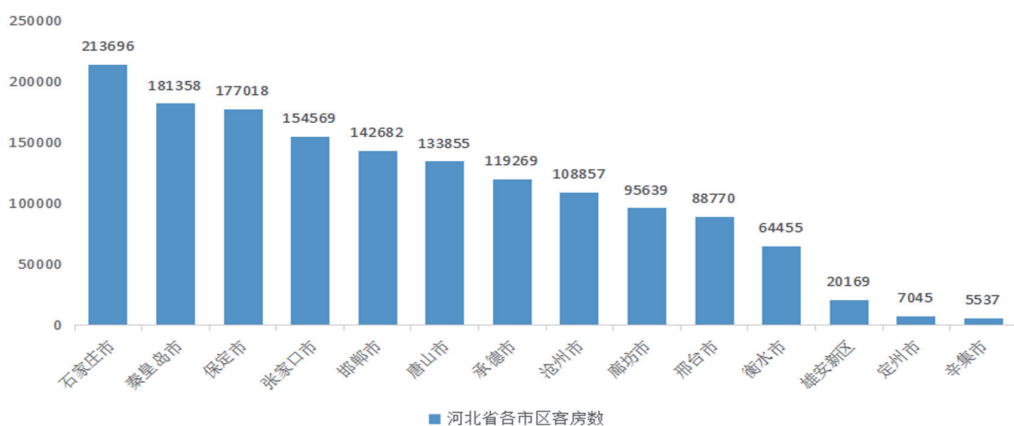
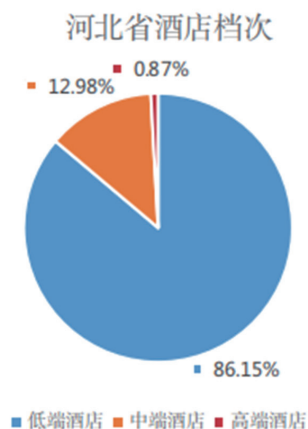


图 3-2 河北省各地级市酒店客房数

(3) 酒店档次分析

河北省酒店档次比重分布不均，以低端酒店为主，占据全省酒店数量的 86.15%；中端酒店占 12.98%；高端酒店仅有 0.87%。



通过对河北省各市的酒店档次分析发现，邢台市低端酒店所占比重最大，达到 89.32%；秦皇岛市的低端酒店占比最少为 79.11%；中端酒店中占比最大的是秦皇岛市为 20.04%，占比最少的是邢台市为 10.19%；各市高端酒店所占比重在 0%-2% 之间，其中比重最少的是保定市和邯郸市，比重最大的是承德市。

4. 山西省酒店业发展现状

(1) 酒店数量分析

山西省现有酒店数量总计 25360 家，酒店数量由高到低排序分别为：晋中市 3935 家、临汾市 3389 家、长治市 3200 家、忻州市 3097 家、太原市 2770 家、大同市 2285 家、晋城市 2107 家、吕梁市 1880 家、运城市 1878 家、阳泉市 491 家、朔州市 328 家。其中，晋中市酒店数量最多，朔州市酒店数量最少，晋中市酒店数量与朔州市相比多出 3607 家。

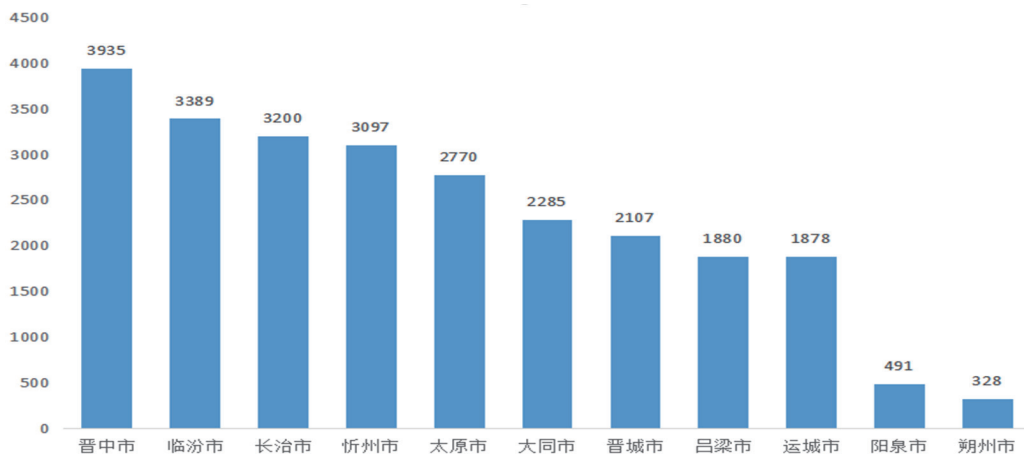


图 4-1 山西省各地级市酒店数

(2) 酒店客房数量分析

山西省酒店现有客房数量总计 757729 间，其中太原市 105786 间、晋中市 96850 间、临汾市 88568 间、忻州市 84231 间、大同市 81030 间、长治市 75833 间、运城市 75105 间、晋城市 59490 间、吕梁市 59100 间、阳泉市 17747 间、朔州市 13979 间。太原市客房数量最多，朔州市客房数量最少。

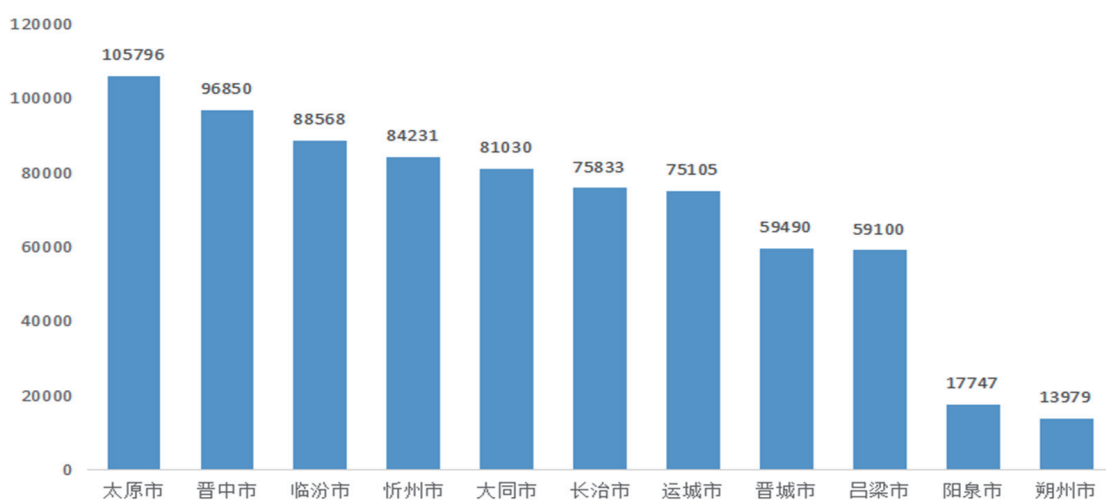
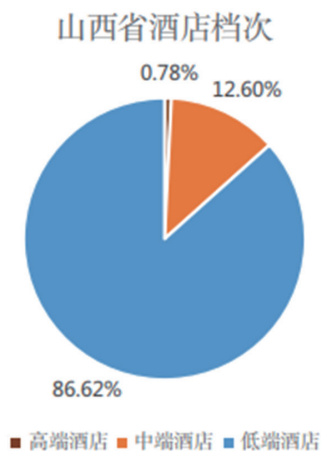


图 4-2 山西省各地级市酒店客房数

(3) 酒店档次分析

山西省酒店档次比重分布不均，以低端酒店为主，占据全省酒店数量的 86.62%；中端酒店占 12.60%；高端酒店仅有 0.78%。



通过对山西省各市的酒店档次分析发现，吕梁市低端酒店所占比重最大，达到 91.37%；晋城市的低端酒店占比最少为 82.87%；中端酒店中占比最大的是临汾市为 15.98%，占比最少的是运城市为 9.19%；各市高端酒店所占比重在 0%-2% 之间。

5. 内蒙古自治区酒店业发展现状

(1) 酒店数量分析

内蒙古自治区现有酒店数量总计 7077 家,酒店数量由高到低排序分别为: 赤峰市 1173 家、呼和浩特市 1157 家、锡林郭勒盟 841 家、包头市 658 家、鄂尔多斯市 631 家、乌兰察布市 614 家、呼伦贝尔市 587 家、通辽市 558 家、阿拉善盟 318 家、巴彦淖尔市 308 家、乌海市 156 家、兴安盟 76 家。其中, 赤峰市酒店数量最多, 兴安盟酒店数量最少, 赤峰市酒店数量与兴安盟相比多出 1097 家。

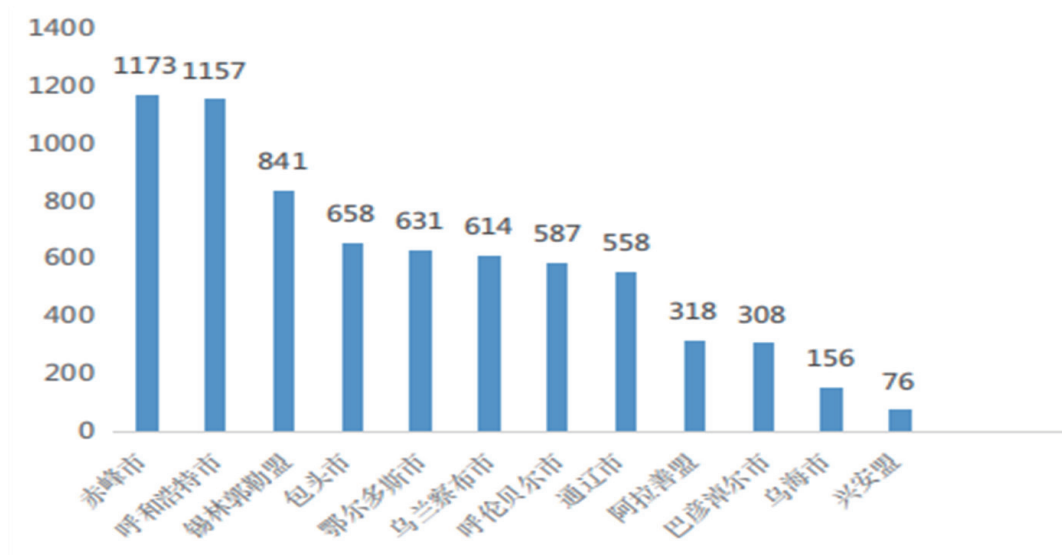


图 5-1 内蒙古自治区各地级市酒店数

(2) 酒店客房数量分析

内蒙古自治区酒店现有客房数量总计 321409 间, 其中呼和浩特市 59800 间、赤峰市 47115 间、鄂尔多斯市 38572 间、呼伦贝尔市 37167 间、包头市 30113 间、锡林郭勒盟 29393 间、乌兰察布市 22023 间、通辽市 21035 间、巴彦淖尔市 13768 间、阿拉善盟 11898 间、乌海市 8083 间、兴安盟 2442 间。呼和浩特市客房数量最多, 兴安盟客房数量最少。

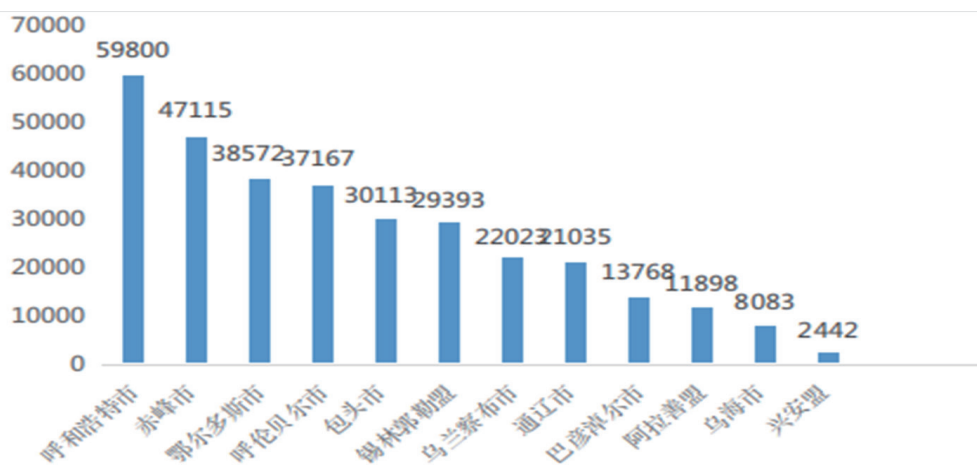
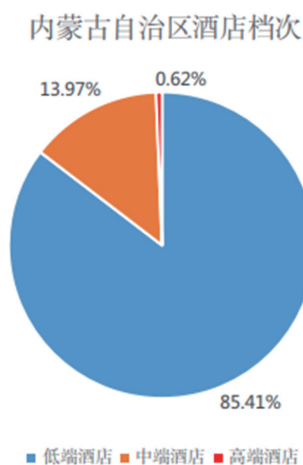


图 5-2 内蒙古自治区各地级市酒店客房数

(3) 酒店档次分析

内蒙古自治区酒店档次比重分布不均，以低端酒店为主，占据全自治区酒店数量的 85.41%；中端酒店占 13.97%；高端酒店仅有 0.62%。



通过对内蒙古自治区各市的酒店档次分析发现，兴安盟低端酒店所占比重最大，达到 90.28%；呼伦贝尔市的低端酒店占比最少为 74.51%；中端酒店中占比最大的是鄂尔多斯市为 20.98%，占比最少的是兴安盟为 9.72%；各市高端酒店所占比重在 0%-3% 之间，其中呼伦贝尔市高端酒店所占比重最大为 2.20%，阿拉善盟、巴彦淖尔、兴安盟高端酒店占比均为 0%。

6. 辽宁省酒店业发展现状

(1) 酒店数量分析

辽宁省现有酒店数量总计 15970 家，酒店数量由高到低排序分别为：沈阳市 5620 家、大连市 2338 家、本溪市 1197 家、盘锦市 1140 家、葫芦岛市 997 家、丹东市 856 家、营口市 751 家、抚顺市 718 家、辽阳市 598 家、锦州市 559 家、鞍山市 370 家、朝阳市 313 家、铁岭市 298 家、阜新市 215 家。其中，沈阳市酒店数量最多，阜新市酒店数量最少，沈阳市酒店数量与阜新市相比多出 5405 家。

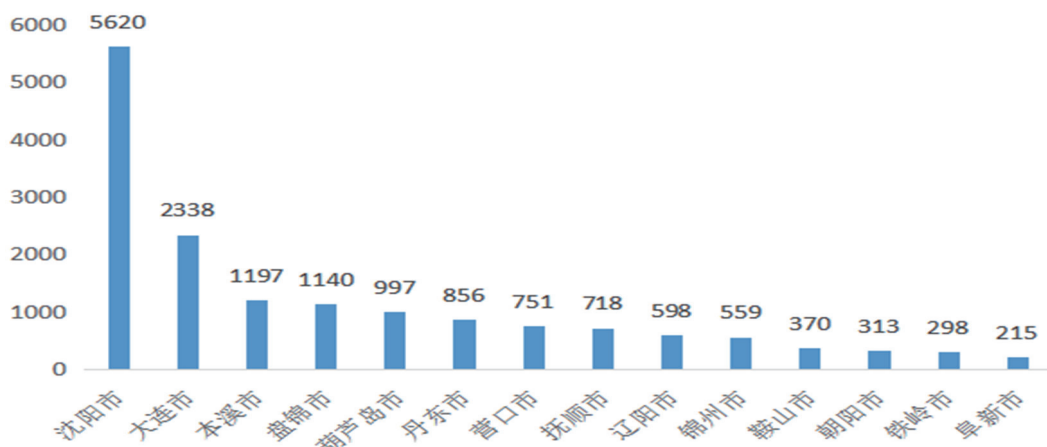


图 6-1 辽宁省各地级市酒店数

(2) 酒店客房数量分析

辽宁省酒店现有客房数量总计 560059 间，其中沈阳市 225422 间、大连市 93698 间、抚顺市 33614 间、盘锦市 29773 间、本溪市 29730 间、葫芦岛市 25795 间、营口市 25355 间、丹东市 24963 间、鞍山市 16942 间、锦州市 16043 间、辽阳市 13104 间、朝阳市 10562 间、铁岭市 8330 间、阜新市 6728 间。沈阳市客房数量最多，阜新市客房数量最少。

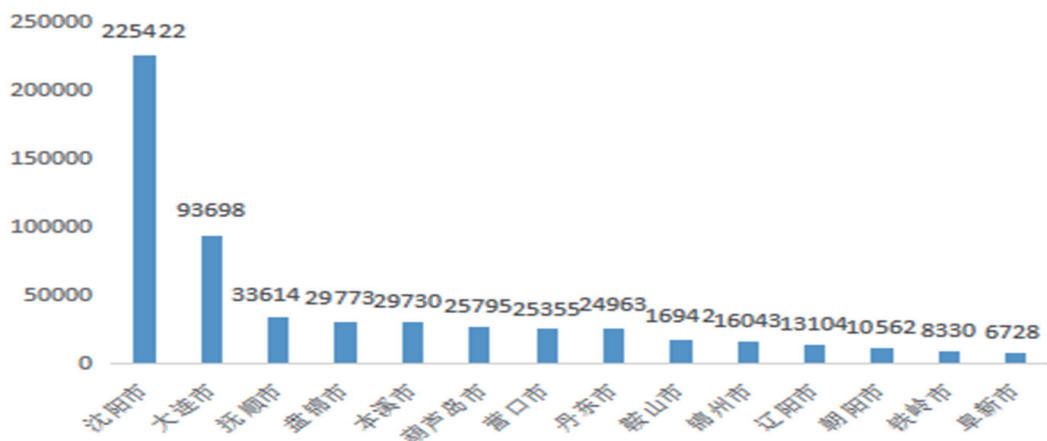
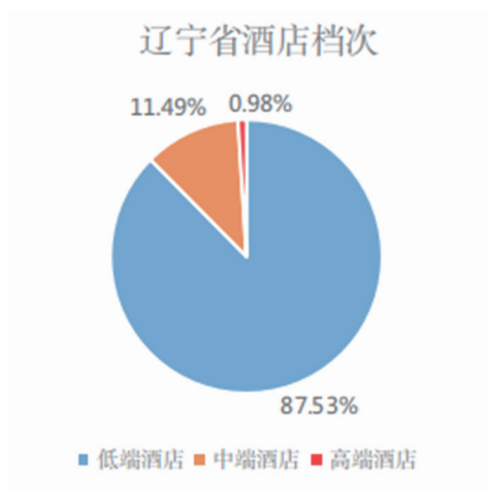


图 6-2 辽宁省各地级市酒店客房数

(3) 酒店档次分析

辽宁省酒店档次比重分布不均，以低端酒店为主，占据全省酒店数量的 87.53%；中端酒店占 11.49%；高端酒店仅有 0.98%。



通过对辽宁省各市的酒店档次分析发现，抚顺市、朝阳市、葫芦岛市低端酒店所占比重最大，均达到 90% 以上；辽阳市的低端酒店占比最少为 80%；中端酒店中占比最大的是辽阳市为 19.09%，占比最少的是抚顺市为 2.85%；各市高端酒店所占比重在 0%-2% 之间，其中比重最少的是阜新市、铁岭市，比重最大的是大连市。

7. 吉林省酒店业发展现状

(1) 酒店数量分析

吉林省现有酒店数量总计 6155 家，酒店数量由高到低排序分别为：长春市 2495 家、延边朝鲜族自治州 977 家、吉林市 754 家、通化市 510 家、白山市 409 家、松原市 344 家、白城市 300 家、四平市 264 家、辽源市 102 家。其中，长春市酒店数量最多，辽源市酒店数量最少，长春市酒店数量与辽源市相比多出 2393 家。

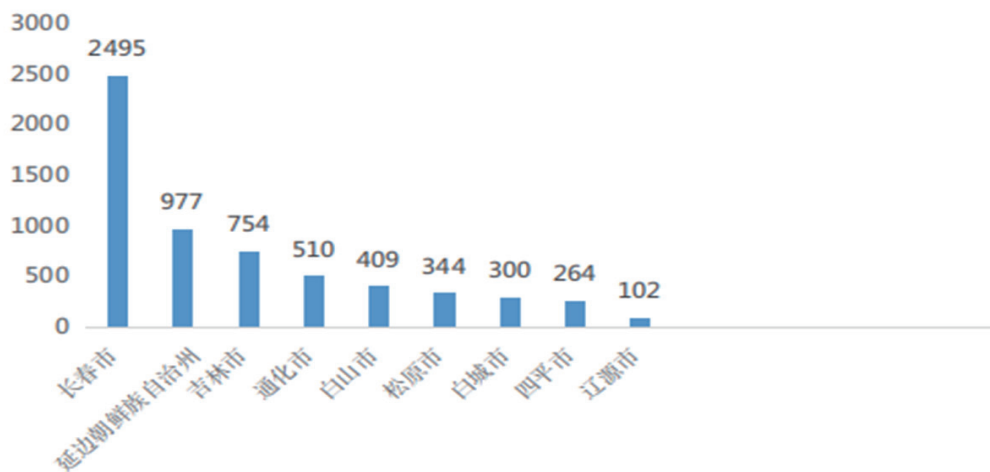


图 7-1 吉林省各地级市酒店数

(2) 酒店客房数量分析

吉林省酒店现有客房数量总计 207466 间，其中长春市 92548 间、延边朝鲜族自治州 28593 间、吉林市 23972 间、白山市 16514 间、通化市 14708 间、松原市 10709 间、白城市 9133 间、四平市 8113 间、辽源市 3176 间。长春市客房数量最多，辽源市客房数量最少。

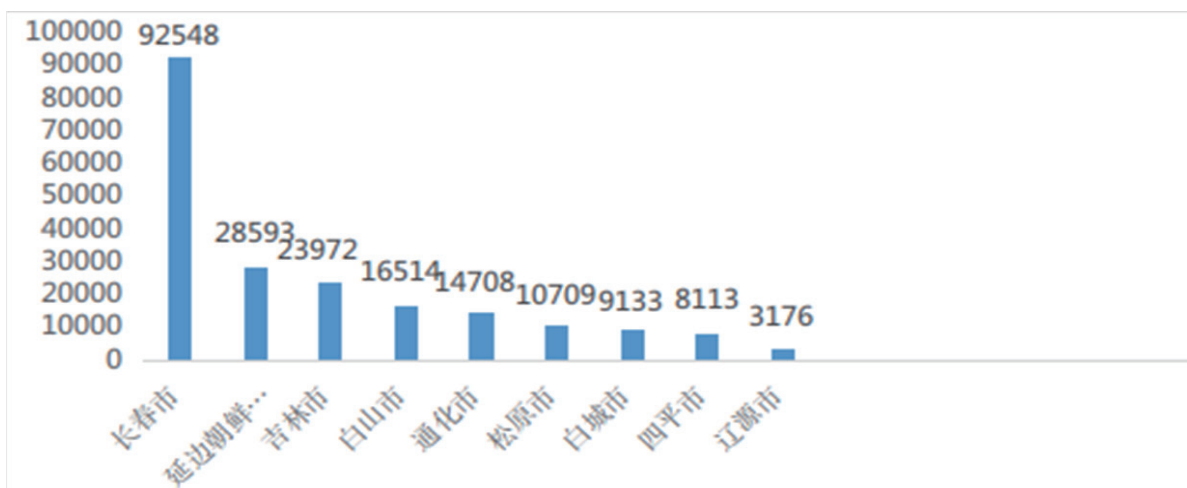
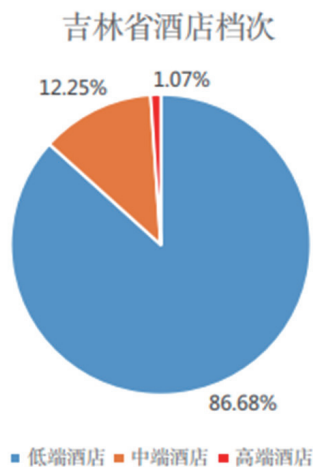


图 7-2 吉林省各地级市酒店客房数

(3) 酒店档次分析

吉林省酒店档次比重分布不均，以低端酒店为主，占据全省酒店数量的 86.68%；中端酒店占 12.25%；高端酒店仅有 1.07%。



通过对吉林省各市的酒店档次分析发现，四平市低端酒店所占比重最大，达到 92.42%；延边朝鲜族自治州的低端酒店占比最少为 83.58%；中端酒店中占比最大的是延边朝鲜族自治州为 15.09%，占比最少的是四平市为 7.07%；各市高端酒店所占比重较少，在 0%-4% 之间，其中比重最大的是白山市为 3.59%，白城市、辽源市、松原市高端酒店占比均为 0%。

8. 黑龙江省酒店业发展现状

(1) 酒店数量分析

黑龙江省现有酒店数量总计 10887 家，酒店数量由高到低排序分别为：哈尔滨市 3631

家、佳木斯市 1616 家、牡丹江市 1584 家、伊春市 1024 家、齐齐哈尔市 721 家、大庆市 577 家、绥化市 421 家、黑河市 364 家、大兴安岭地区 340 家、鸡西市 235 家、双鸭山市 155 家、鹤岗市 141 家、七台河市 78 家。其中，哈尔滨市酒店数量最多，七台河市酒店数量最少，哈尔滨市酒店数量与七台河市相比多出 3553 家。

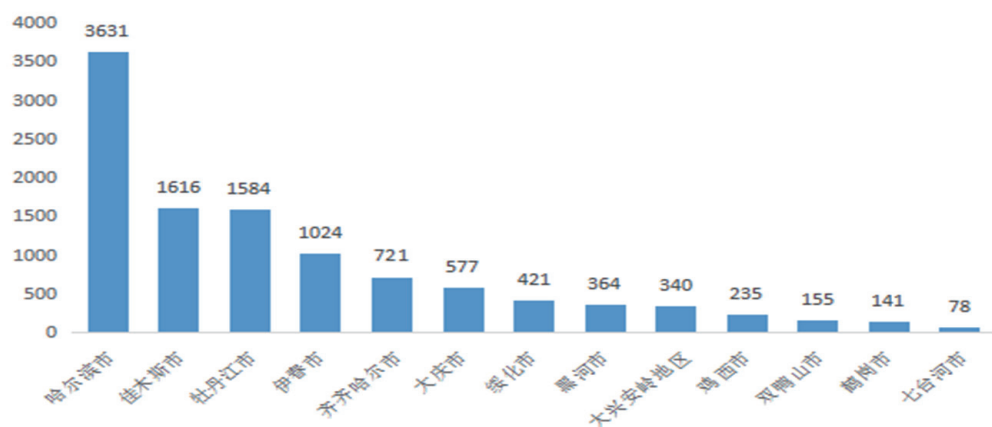


图 8-1 黑龙江省各地级市酒店数

(2) 酒店客房数量分析

黑龙江省酒店现有客房数量总计 301428 间，其中哈尔滨市 126067 间、牡丹江市 35877 间、佳木斯市 35328 间、齐齐哈尔市 19842 间、大庆市 18355 间、伊春市 15801 间、绥化市 13175 间、黑河市 11234 间、大兴安岭地区 7776 间、鸡西市 6792 间、双鸭山市 5014 间、鹤岗市 3719 间、七台河市 2448 间。哈尔滨市客房数量最多，七台河市客房数量最少。

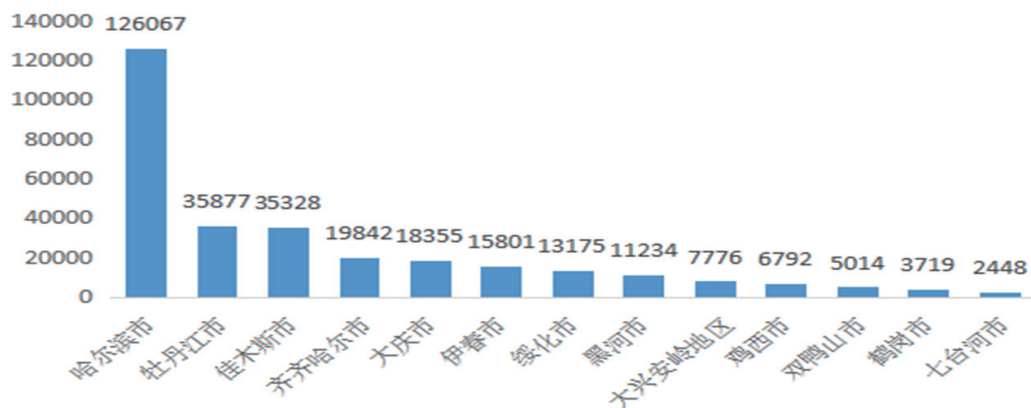
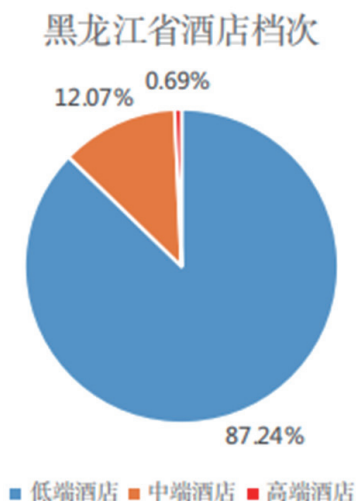


图 8-2 黑龙江省各地级市酒店客房数

(3) 酒店档次分析

黑龙江省酒店档次比重分布不均，以低端酒店为主，低端酒店占据全省酒店数量的 87.24%；中端酒店占 12.07%；高端酒店仅有 0.69%。



通过对黑龙江省各市的酒店档次分析发现，鹤岗市低端酒店所占比重最大，达到 93.33%；牡丹江市的低端酒店所占比重最少为 81.8%；中端酒店中所占比重最大的是牡丹江市为 17.54%，所占比重最少的是鹤岗市为 5.56%；各市高端酒店所占比重在 0%-1.2% 之间，其中哈尔滨市所占比重最大为 1.12%，大兴安岭地区、双鸭山市、七台河市、绥化市所占比重最少为 0.00%。

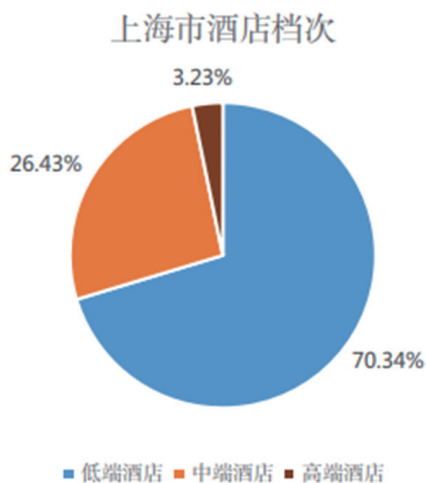
9. 上海市酒店业发展现状

(1) 酒店数量分析

上海市现有酒店数量总计 8626 家，客房数量总计 437788 间。

(2) 酒店档次分析

上海市酒店档次以低端酒店为主，占据全市酒店数量的 70.34%；中端酒店占 26.43%；高端酒店 3.23%。



10. 江苏省酒店业发展现状

(1) 酒店数量分析

江苏省现有酒店数量总计 41704 家，酒店数量由高到低排序分别为：无锡市 6101 家、苏州市 5347 家、徐州市 4457 家、南京市 4333 家、常州市 4164 家、扬州市 3069 家、泰州市 2916 家、宿迁市 2553 家、淮安市 2544 家、镇江市 2429 家、南通市 1496 家、盐城市 1284 家、连云港市 1011 家。其中，无锡市酒店数量最多，连云港市酒店数量最少，无锡市酒店数量与连云港市相比多出 5090 家。

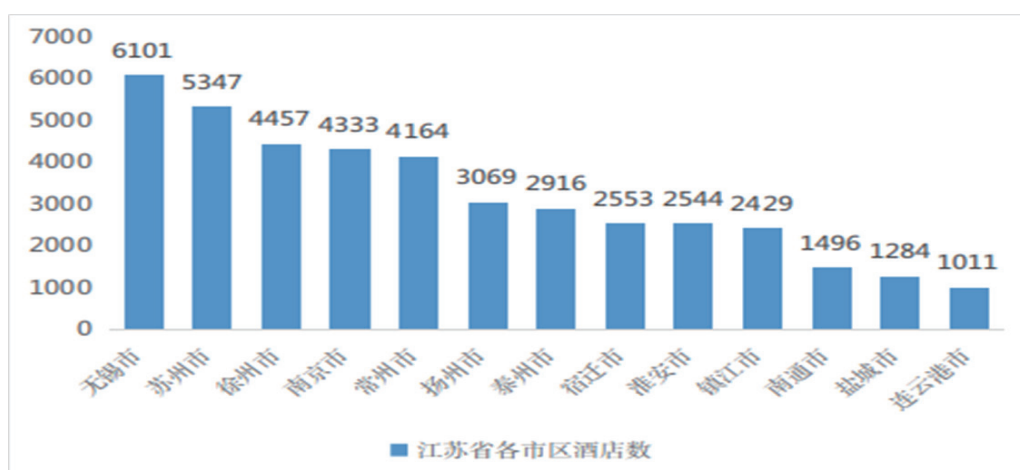


图 10-1 江苏省各地级市酒店数

(2) 酒店客房数量分析

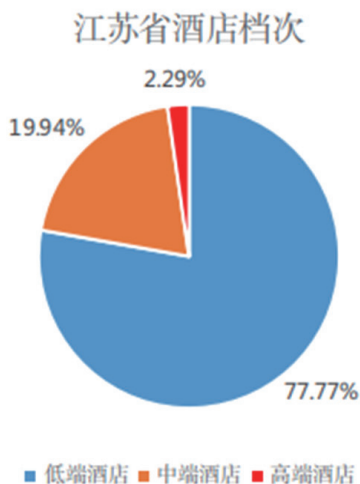
江苏省酒店现有客房数量总计 1623063 间，其中无锡市 262209 间、苏州市 221167 间、南京市 193943 间、常州市 162537 间、徐州市 157703 间、扬州市 111838 间、泰州市 93375 间、淮安市 90668 间、镇江市 87723 间、南通市 77175 间、盐城市 58323 间、连云港市 39793 间。无锡市客房数量最多，连云港市客房数量最少。



图 10-2 江苏省各地级市酒店客房数

(3) 酒店档次分析

江苏省酒店档次以低端酒店为主，占据全省酒店数量的 77.77%；中端酒店占 19.94%；高端酒店占比 2.29%。



通过对江苏省各市的酒店档次分析发现，淮安市低端酒店所占比重最大为 84.27%；常州市的低端酒店占比最少为 74.45%；中端酒店中占比最大的是南通市为 22.76%，占比最少的是淮安市为 14.36%；各市高端酒店所占比重都较低，其中比重最少的是连云港，比重最大的是常州市。

11. 浙江省酒店业发展现状

(1) 酒店数量分析

浙江省现有酒店数量总计 88167 家，酒店数量由高到低排序分别为：杭州市 17155 家、宁波市 10567 家、温州市 8979 家、舟山市 8327 家、湖州市 8146 家、丽水市 7787 家、台州市 7261 家、金华市 7130 家、嘉兴市 5499 家、绍兴市 3853 家、衢州市 3463 家。其中，杭州市酒店数量最多，衢州市酒店数量最少，杭州市的酒店数量与衢州市相比多出 13,692 家。

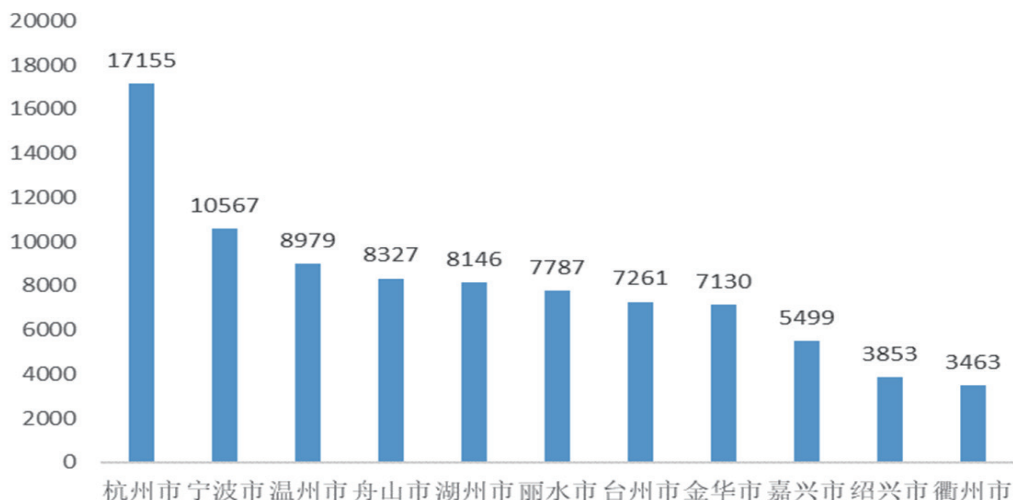


图 11-1 浙江省各地级市酒店数量

(2) 酒店客房数量分析

浙江省合计酒店现有客房数量总计 2706669 间,其中杭州市 682694 间、宁波市 364671 间、金华市 264347 间、温州市 250696 间、湖州市 224956 间、嘉兴市 207473 间、台州市 206891 间、绍兴市 167371 间、舟山市 134994 间、丽水市 130756 间、衢州市 71820。杭州市客房数量最多,衢州市客房数量最少。

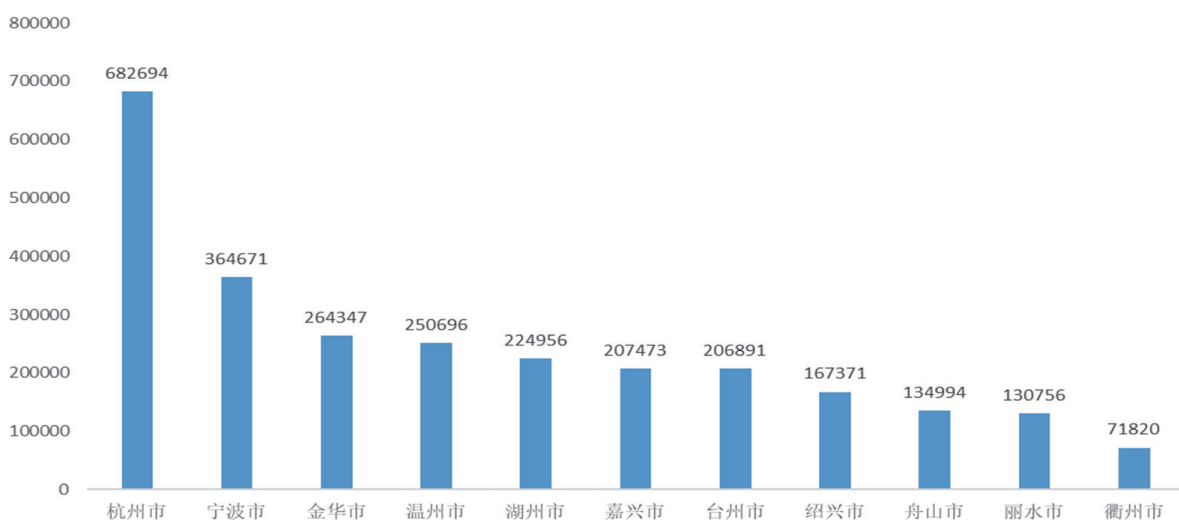
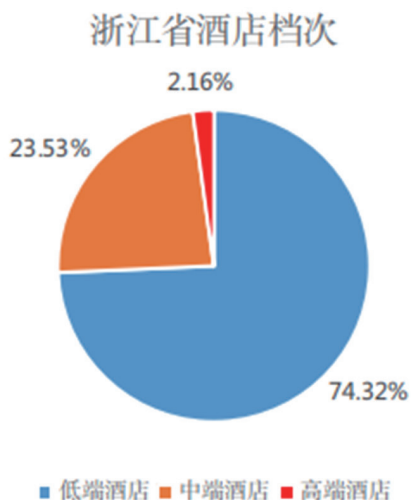


图 11-2 浙江省各地级市酒店客房数

(3) 酒店档次分析

浙江省酒店档次比重分布不均,以低端酒店为主,占据全省酒店数量的 74.32%;中端酒店占 23.53%;高端酒店仅有 2.16%。



通过对浙江省合计各市的酒店档次分析发现,舟山市低端酒店所占比重最大,达到 85.89%;湖州市的低端酒店占比最小,为 61.89%;中端酒店中占比最大的是湖州市,为 36%,占比最小的是舟山市,为 13.20%;各市高端酒店所占比重都很少,在 0%-3% 之间,其中比重最小的是舟山市,比重最大的是嘉兴市。

12. 安徽省酒店业发展现状

(1) 酒店数量分析

安徽省现有酒店数量总计 50495 家，酒店数量由高到低排序分别为：合肥市 9112 家、黄山市 6704 家、宣城市 4642 家、六安市 3833 家、安庆市 3271 家、阜阳市 3099 家、池州市 3059 家、芜湖市 2903 家、滁州市 2646 家、蚌埠市 2183 家、亳州市 2045 家、宿州市 1959 家、淮南市 1531 家、马鞍山市 1498 家、淮北市 1049 家、铜陵市 949 家、巢湖市 12 家。其中，合肥市酒店数量最多，巢湖市酒店数量最少，合肥市酒店数量与巢湖市相比多出 9100 家。

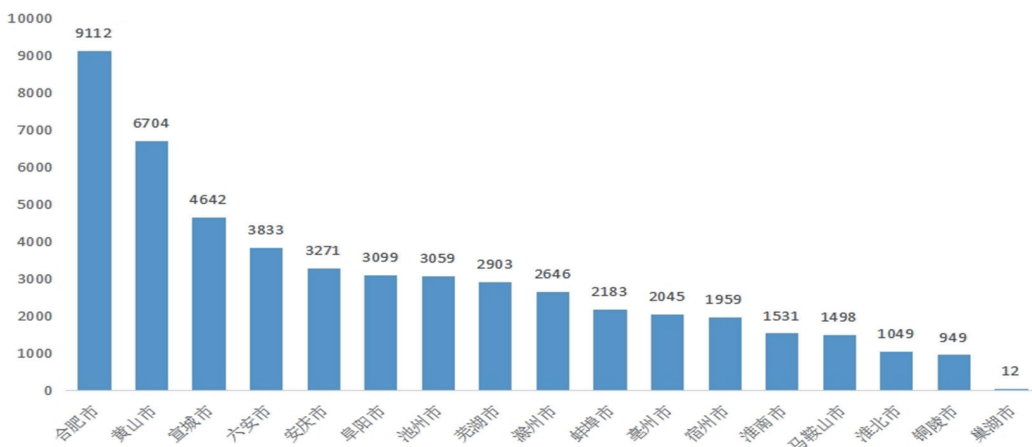


图 12-1 安徽省各地级市酒店数

(2) 酒店客房数量分析

安徽省酒店现有客房数量总计 1788839 间，其中合肥市 424994 间、黄山市 166628 间、六安市 123186 间、阜阳市 119660 间、宣城市 117646 间、芜湖市 115145 间、安庆市 112329 间、滁州市 111639 间、蚌埠市 79303 间、亳州市 77867 间、宿州市 71430 间、池州市 66538 间、淮南市 64644 间、马鞍山市 64410 间、淮北市 37406 间、铜陵市 35422 间、巢湖市 592 间。合肥市客房数量最多，巢湖市客房数量最少。

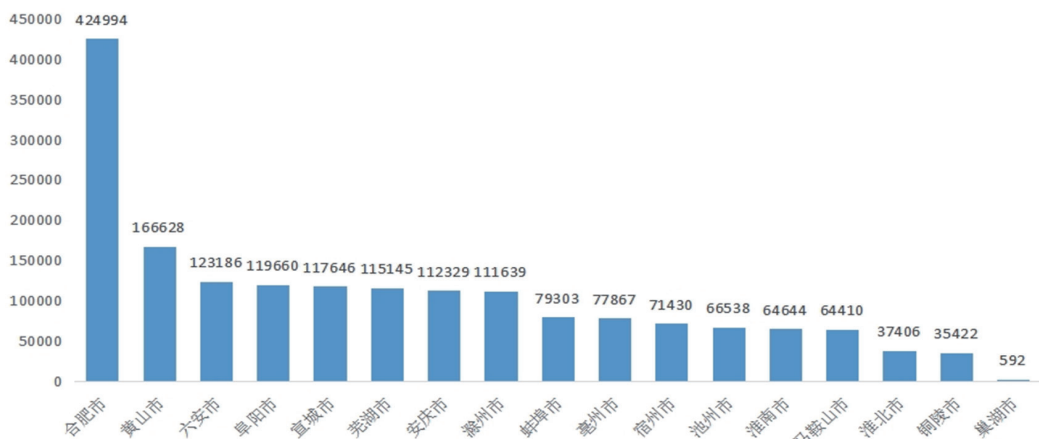
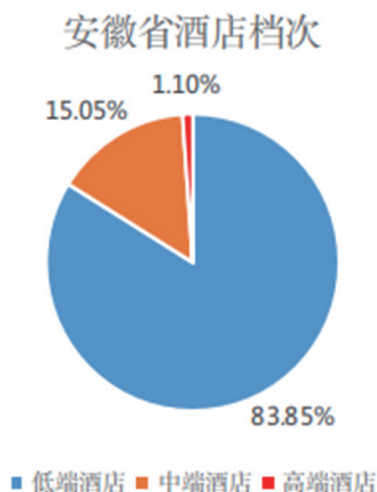


图 12-2 安徽省各地级市酒店客房数

(3) 酒店档次分析

安徽省酒店档次比重分布不均，以低端酒店为主，占据全省酒店数量的 83.85%；中端酒店占 15.05%；高端酒店仅有 1.10%。



通过对安徽省各市的酒店档次分析发现，六安市低端酒店所占比重最大，达到 89.86%；黄安市的低端酒店占比最少为 73.32%；中端酒店中占比最大的是黄安市为 25.13%，占比最少的是六安市为 9.30%；各市高端酒店所占比重在 0%-5% 之间，其中比重最少的是淮南市，比重最大的是巢湖市。

13. 福建省酒店业发展现状

(1) 酒店数量分析

福建省现有酒店数量总计 34702 家，酒店数量由高到低排序分别为：厦门市 6134 家、漳州市 4612 家、宁德市 4569 家、福州市 4308 家、龙岩市 4050 家、泉州市 3371 家、南平市 3052 家、三明市 2037 家、莆田市 1662 家、平潭综合实验区 907 家。其中，厦门市酒店数量最多，平潭综合实验区酒店数量最少，厦门市酒店数量与平潭综合实验区相比多出 5227 家。

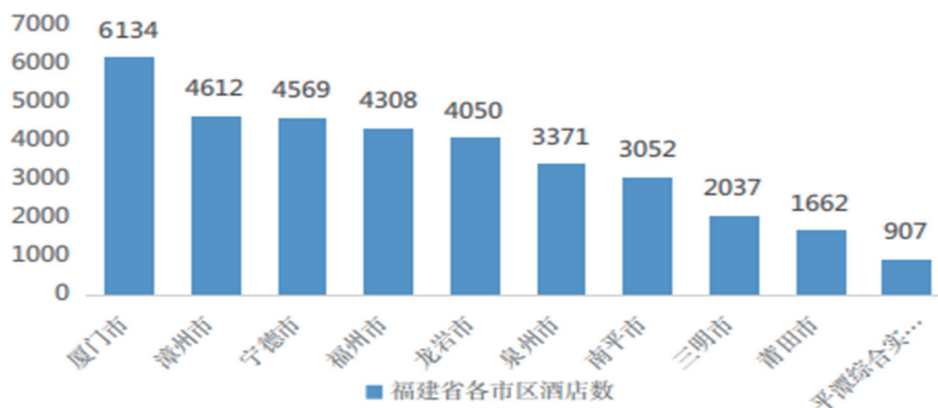


图 13-1 福建省各地级市酒店数

(2) 酒店客房数量分析

福建省酒店现有客房数量总计 1070663 间，其中厦门市 247314 间、福州市 175332 间、泉州市 154442 间、漳州市 109012 间、宁德市 91540 间、龙岩市 91138 间、南平市 85047 间、三明市 59503 间、莆田市 44295 间、平潭综合实验区 13040 间。厦门市客房数量最多，平潭综合实验区客房数量最少

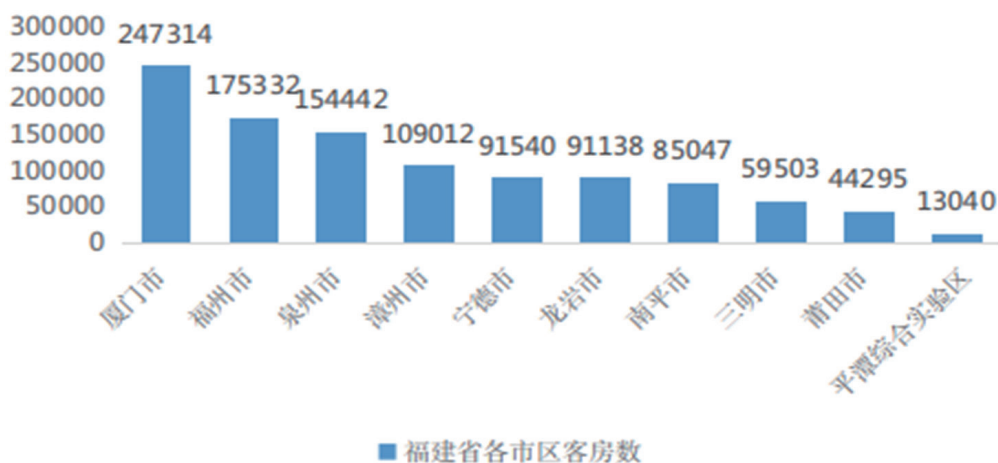
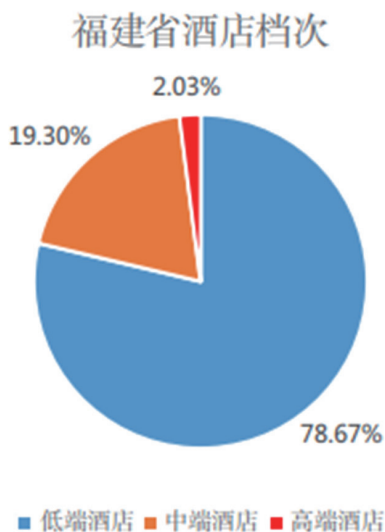


图 13-2 福建省各地级市酒店客房数

(3) 酒店档次分析

福建省酒店档次以低端酒店为主，占据全省酒店数量的 78.67%；中端酒店占 19.30%；高端酒店占比 2.03%。



通过对福建省各市的酒店档次分析发现，宁德市低端酒店所占比重最大为 86.44%；景南平市的低端酒店占比最少为 69.25%；中端酒店中占比最大的是南平市为 28.01%，占比最少的是宁德市为 12.85%；各市高端酒店所占比重都较低，其中比重最少的是漳州市，比重最大的是厦门市。

14. 江西省酒店业发展现状

(1) 酒店数量分析

江西省现有酒店数量总计 30821 家，酒店数量由高到低排序分别为：上饶市 5616 家、赣州市 4595 家、南昌市 4382 家、九江市 4072 家、宜春市 3752 家、吉安市 2402 家、抚州市 1588 家、景德镇市 1481 家、萍乡市 1222 家、鹰潭市 1079 家、新余市 659 家。其中，上饶市酒店数量最多，新余市酒店数量最少，上饶市酒店数量与新余市相比多出 4957 家。

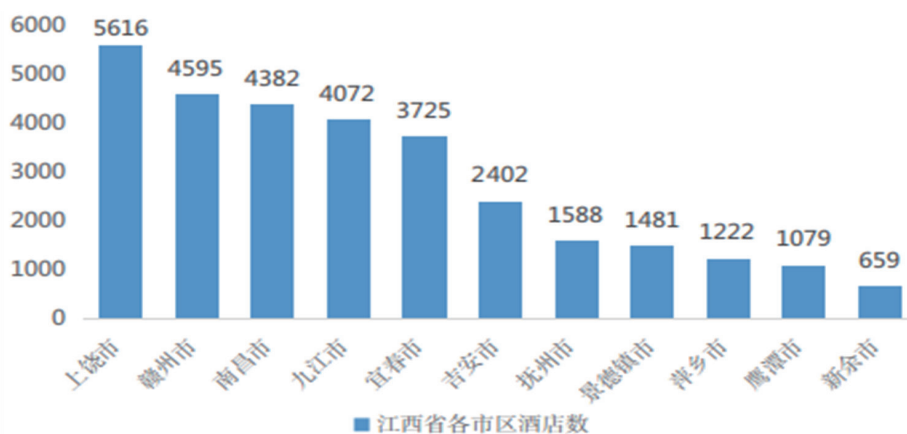


图 14-1 江西省各地级市酒店数

(2) 酒店客房数量分析

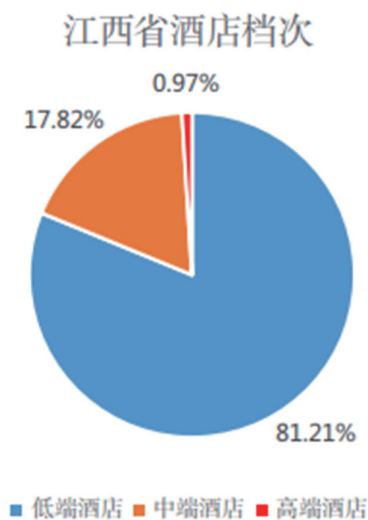
江西省酒店现有客房数量总计 1117149 间，其中南昌市 212472 间、赣州市 179943 间、上饶市 148355 间、九江市 136372 间、宜春市 132092 间、吉安市 96574 间、抚州市 56782 间、景德镇市 47302 间、萍乡市 41625 间、鹰潭市 36450 间、新余市 29182 间。南昌市客房数量最多，新余市客房数量最少。



图 14-2 江西省各地级市酒店客房数

(3) 酒店档次分析

江西省酒店档次比重分布不均，以低端酒店为主，占据全省酒店数量的 81.21%；中端酒店占 17.82%；高端酒店仅有 0.97%。



通过对江西省各市的酒店档次分析发现，抚州市低端酒店所占比重最大为 86.74%；景德镇市的低端酒店占比最少为 76.74%；中端酒店中占比最大的是吉安市和景德镇市为 21.7% 左右，占比最少的是抚州市为 12.71%；各市高端酒店所占比重都很少，在 0%-2% 之间，其中比重最少的是抚州市，比重最大的是景德镇市。

15. 山东省酒店业发展现状

(1) 酒店数量分析

山东省现有酒店数量总计 67246 家，酒店数量由高到低排序分别为：青岛市 14022 家、烟台市 9679 家、威海市 7717 家、济南市 6093 家、潍坊市 4838 家、临沂市 3819 家、济宁市 3314 家、日照市 2736 家、枣庄市 2562 家、菏泽市 2106 家、德州市 2051 家、泰安市 2027 家、淄博市 1766 家、滨州市 1731 家、聊城市 1647 家、东营市 1138 家。其中，青岛市酒店数量最多，东营市酒店数量最少，青岛市的酒店数量与东营市相比多出 12884 家。

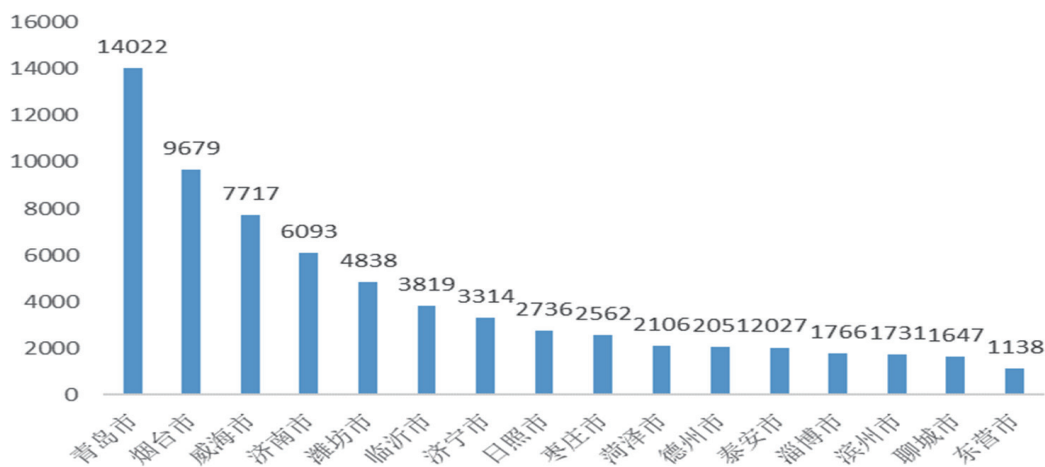


图 15-1 山东省各地级市酒店数量

(2) 酒店客房数量分析

山东省酒店现有客房数量总计 1919335 间，其中青岛市 379239 间、济南市 245725 间、烟台市 184510 间、临沂市 156209 间、潍坊市 148098 间、济宁市 114428 间、威海市 101371 间、菏泽市 97450 间、日照市 87743 间、德州市 71055 间、泰安市 69902 间、聊城市 57388 间、枣庄市 54666 间、滨州市 53869 间、淄博市 52282 间、东营市 45400。青岛市客房数量最多，东营市客房数量最少。

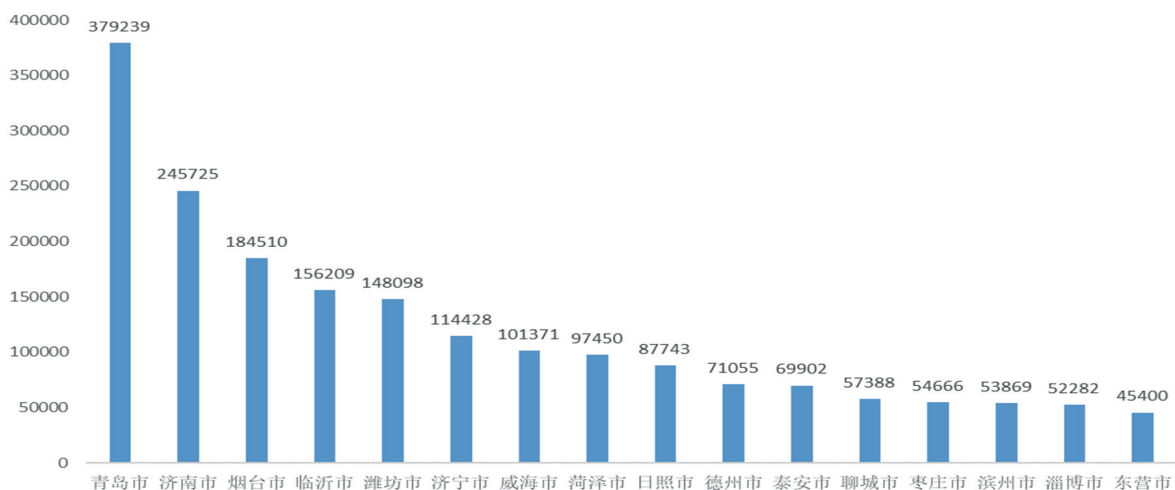
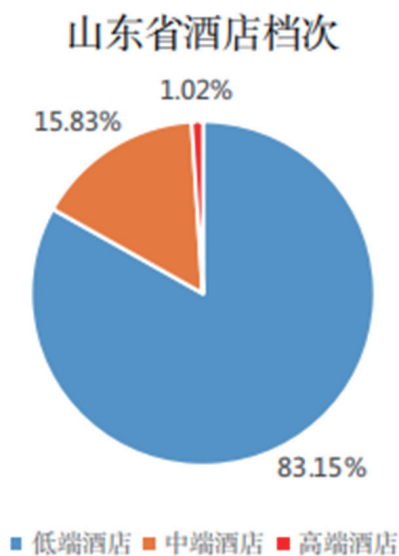


图 15-2 山东省各地级市酒店客房数

(3) 酒店档次分析

山东省合计酒店档次比重分布不均，以低端酒店为主，占据全省酒店数量的 83.15%；中端酒店占 15.83%；高端酒店仅有 1.02%。



通过对山东省合计各市的酒店档次分析发现，枣庄市低端酒店所占比重最大，达到 89.66%；东营市的低端酒店占比最小，为 74.07%；中端酒店中占比最大的是东营市，为 24.07%，占比最小的是枣庄市，为 9.98%；各市高端酒店所占比重都很少，在 0%-2% 之间，其中比重最小的是菏泽市，比重最大的是东营市。

16. 河南省酒店业发展现状

(1) 酒店数量分析

河南省现有酒店数量总计 20978 家，酒店数量由高到低排序分别为：郑州市 5746 家、洛阳市 2841 家、南阳市 1636 家、信阳市 1256 家、新乡市 1225 家、开封市 987 家、周口市 913 家、商丘市 862 家、安阳市 838 家、焦作市 831 家、驻马店市 821 家、平顶山市 756 家、许昌市 611 家、三门峡市 469 家、濮阳市 365 家、漯河市 359 家、鹤壁市 244 家、济源市 218 家。其中，郑州市酒店数量最多，济源市酒店数量最少，郑州市酒店数量与鹤壁市相比多出 5528 家。

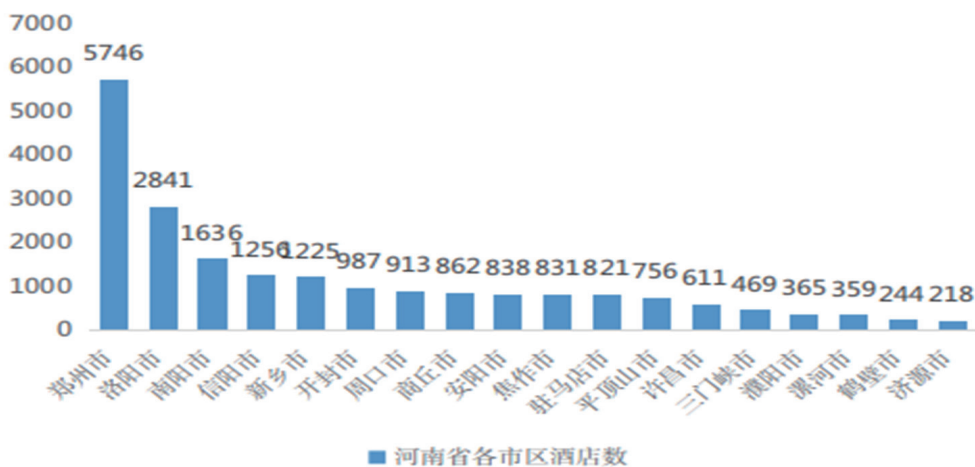


图 16-1 河南省各地级市酒店数量

(2) 酒店客房数量分析

河南省酒店现有客房数量总计 809992 间，郑州市 241894 间、洛阳市 85135 间、南阳市 59660 间、信阳市 45632 间、新乡市 42776 间、周口市 39405 间、驻马店市 37519 间、开封市 37176 间、商丘市 36043 间、安阳市 31795 间、焦作市 28292 间、平顶山市 28239 间、许昌市 27083 间、三门峡市 20213 间、濮阳市 16202 间、漯河市 16202 间、鹤壁市 9775 间、济源市 6939 间。郑州市客房数量最多，济源市客房数量最少。

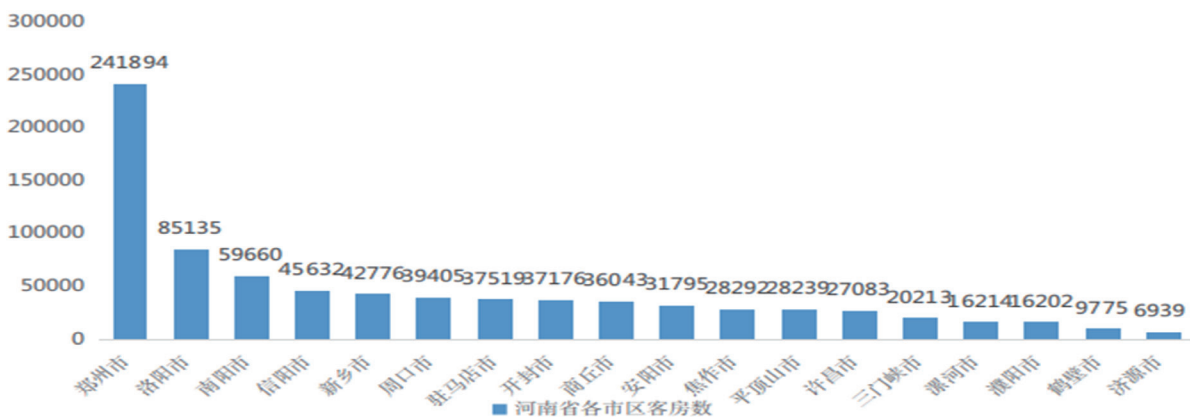
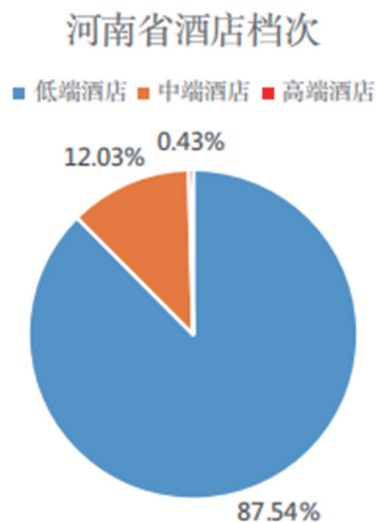


图 16-2 河南省各地级市酒店客房数

(3) 酒店档次分析

河南省酒店档次比重分布不均，以低端酒店为主，占据全省酒店数量的 87.54%；中端酒店占 12.03%；高端酒店仅有 0.43%。



通过对河南省各市的酒店档次分析发现，驻马店、周口、新乡、平顶山、南阳、漯河低端酒店所占比重极大，超过 90%；焦作市的低端酒店占比最少为 80.45%；中端酒店中占比最大的是焦作市为 19.41%，占比最少的是漯河市为 7.95%；各市高端酒店所占比重都很少，均没有超过 1%，其中比重最少的是新乡市，比重最大的是郑州市。

17. 湖北省酒店业发展现状

(1) 酒店数量分析

湖北省现有酒店数量总计 27402 家，酒店数量由高到低排序分别为：武汉市 6371 家、恩施土家族苗族自治州 4437 家、宜昌市 4330 家、荆州市 3665 家、省直辖县级行政区划（仙桃市、无潜江市、天门市、神农架林区）2142 家、黄冈市 1275 家、襄阳市 1191 家、十堰市 919 家、咸宁市 674 家、孝感市 662 家、黄石市 623 家、荆门市 561 家、随州市 350 家、鄂州市 202 家。其中，武汉市酒店数量最多，随州市酒店数量最少，武汉市酒店数量与随州市相比多出 6169 家。

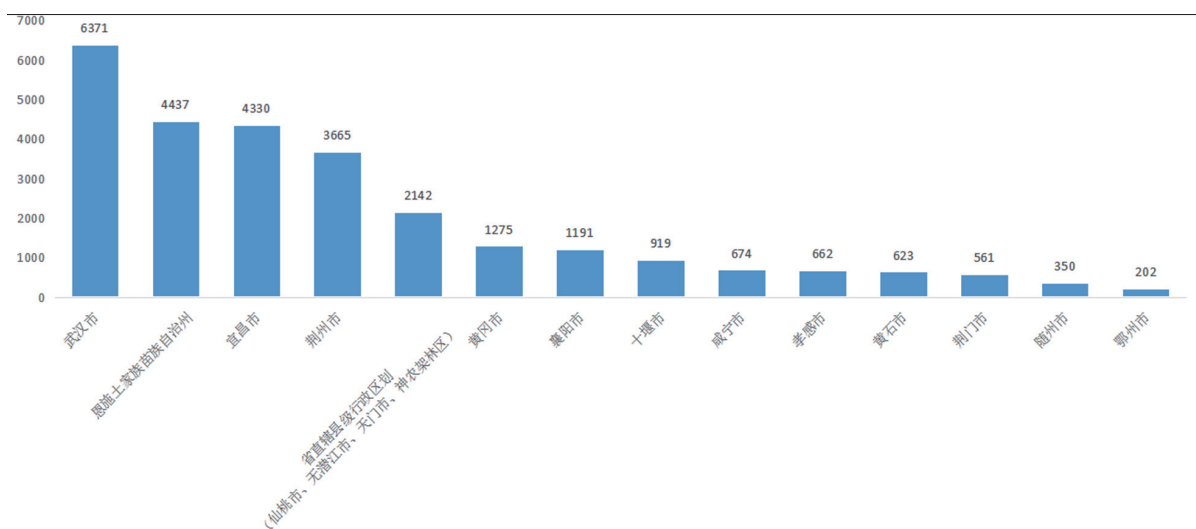


图 17-1 湖北省各地级市酒店数

(2) 酒店客房数量分析

湖北省酒店现有客房数量总计 862312 间，其中武汉市 250821 间、宜昌市 118867 间、恩施土家族苗族自治州 107105 间、荆州市 92915 间、黄冈市 46061 间、省直辖县级行政区划（仙桃市、无潜江市、天门市、神农架林区）44047 间、襄阳市 43150 间、十堰市 39312 间、孝感市 27005 间、咸宁市 26650 间、荆门市 23085 间、黄石市 20669 间、随州市 13576 间、鄂州市 9049 间。武汉市客房数量最多，鄂州市客房数量最少。

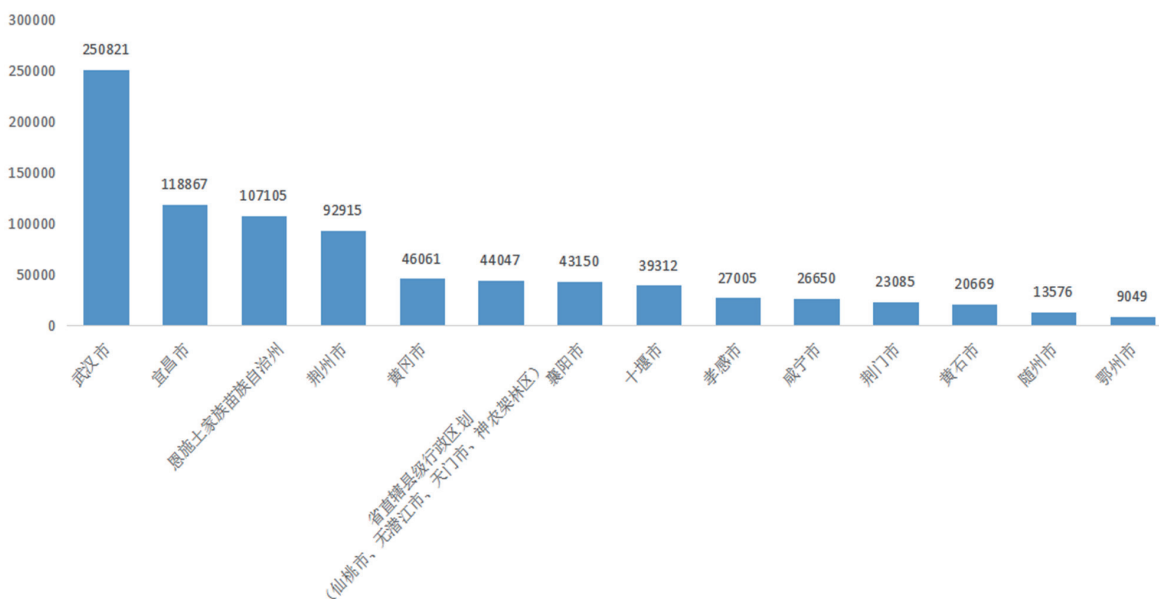
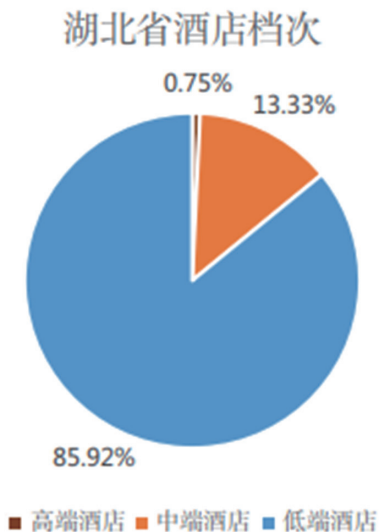


表 17-2 湖北省各地级市酒店客房数

(3) 酒店档次分析

湖北省酒店档次比重分布不均，以低端酒店为主，占据全省酒店数量的 85.92%；中端酒店占 13.33%；高端酒店仅有 0.75%。



通过对湖北省各市的酒店档次分析发现，低端酒店中黄冈市所占比重最大，达到 88.26%；中端酒店中占比最大的是鄂州市为 18.32%，占比最少的是黄石市为 11.47%；各市高端酒店所占比重都很少在 0%-2% 之间，其中比重最少的是黄冈市。

18. 湖南省酒店业发展现状

(1) 酒店数量分析

湖南省现有酒店数量总计 46985 家，酒店数量由高到低排序分别为：长沙市 11360 家、郴州市 3584 家、湘西土家族苗族自治州 3554 家、常德市 3464 家、湘潭市 2843 家、衡阳市 2723 家、岳阳市 2636 家、株洲市 2536 家、益阳市 2536 家、张家界市 2529 家、邵阳市 2522 家、怀化市 2338 家、娄底市 2294 家、永州市 2066 家。其中，长沙市酒店数量最多，永州市酒店数量最少，长沙市酒店数量与永州市相比多出 9294 家。

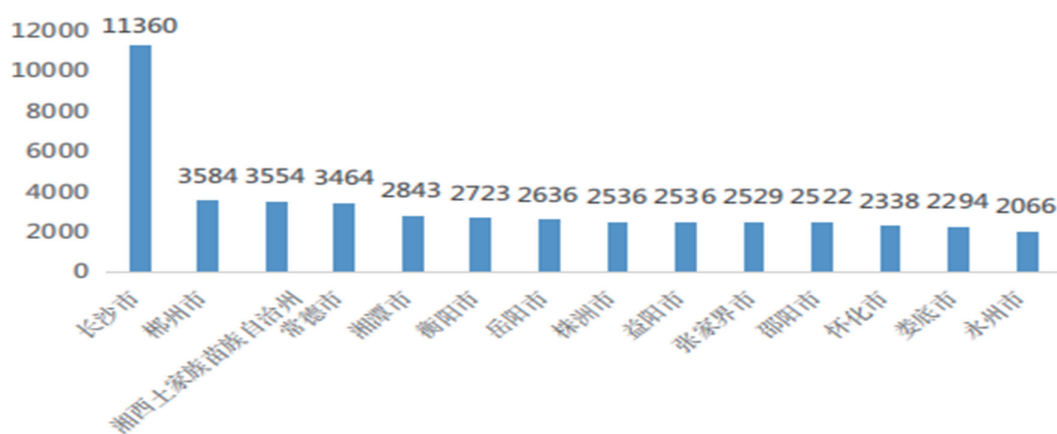


图 18-1 湖南省各地级市酒店数

(2) 酒店客房数量分析

湖南省酒店现有客房数量总计 1377323 间，其中长沙市 363544 间、岳阳市 92976 间、常德市 88610 间、湘西土家族苗族自治州 87275 间、郴州市 84683 间、衡阳市 83673 间、张家界市 83300 间、益阳市 82953 间、湘潭市 73534 间、株洲市 72911 间、邵阳市 72104 间、怀化市 66282 间、永州市 63815 间、娄底市 61663 间。长沙市客房数量最多，娄底市客房数量最少。

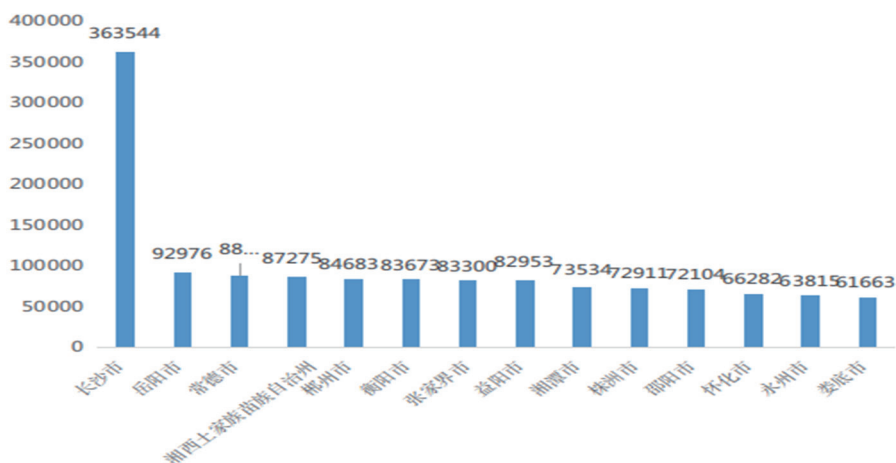
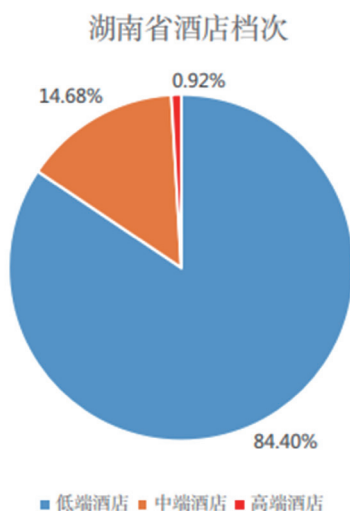


图 18-2 湖南省各地级市酒店客房数

(3) 酒店档次分析

湖南省酒店档次比重分布不均，以低端酒店为主，占据全省酒店数量的 84.40%；中端酒店占 14.68%；高端酒店仅有 0.92%。



通过对湖南省各市的酒店档次分析发现，邵阳市低端酒店所占比重最大，达到 90.65%；衡阳市的低端酒店占比最少为 71.09%；中端酒店中占比最大的是衡阳市为 28.43%，占比最少的是邵阳市为 9.08%；各市高端酒店所占比重都很少在 0%-2% 之间，其中张家界市占比最大为 1.34%，邵阳市占比最少为 0.27%。

19. 广东省酒店业发展现状

(1) 酒店数量分析

广东省酒店现有酒店数量总计 43629 家，酒店数量由高到低排序分别为：广州市 8645 家、深圳市 6212 家、惠州市 4492 家、东莞市 3503 家、佛山市 2785 家、清远市 2557 家、珠海市 1814 家、汕头市 1627 家、中山市 1433 家、江门市 1352 家、阳江市 1256 家、湛江市 1153 家、肇庆市 997 家、韶关市 996 家、揭阳市 871 家、河源市 867 家、汕尾市 819 家、潮州市 747 家、梅州市 599 家、茂名市 583 家、云浮市 321 家。其中，广州市酒店数量最多，云浮市酒店数量最少，广州市酒店数量与云浮市相比多出 8324 家。

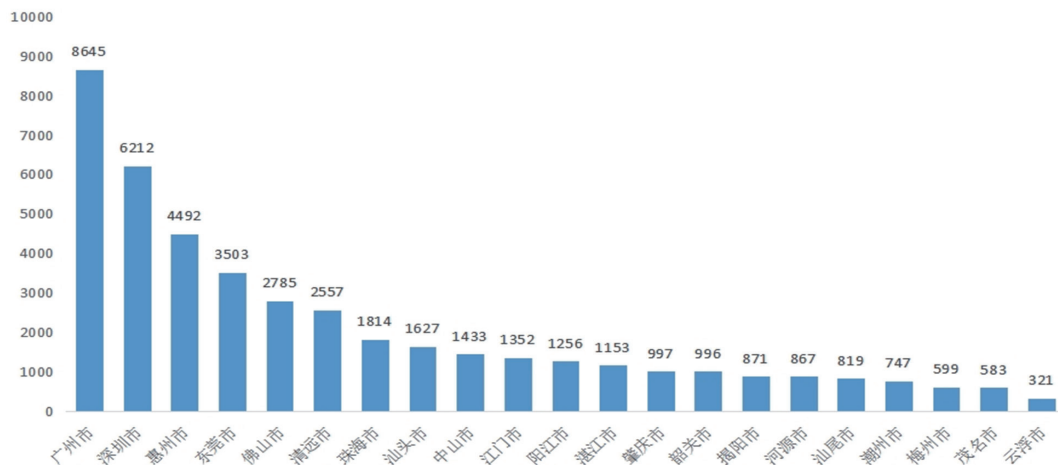


图 19-1 广东省各地级市酒店数

(2) 酒店客房数量分析

广东省酒店现有客房数量总计 1869591 间，其中广州市 370238 间、深圳市 305076 间、东莞市 185065 间、惠州市 166339 间、佛山市 114337 间、珠海市 88278 间、清远市 69790 间、中山市 67473 间、江门市 58816 间、湛江市 57500 间、汕头市 53353 间、阳江市 52508 间、肇庆市 38854 间、河源市 38502 间、韶关市 36307 间、揭阳市 35712 间、茂名市 32756 间、汕尾市 30324 间、梅州市 28208 间、潮州市 22183 间、云浮市 17972 间。广州市客房数量最多，云浮市客房数量最少。

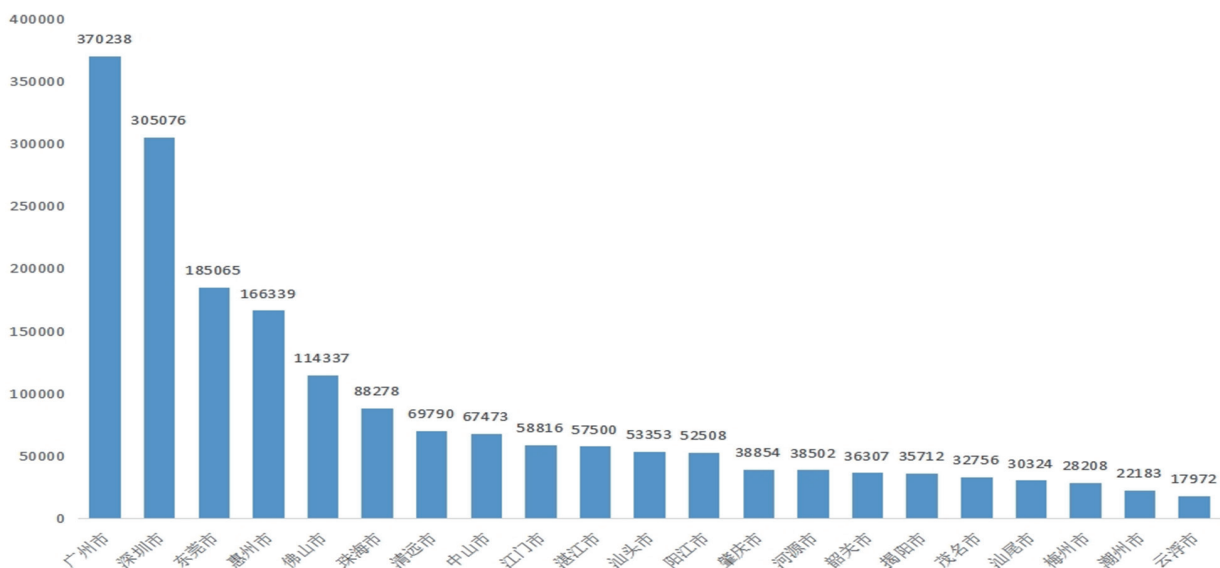
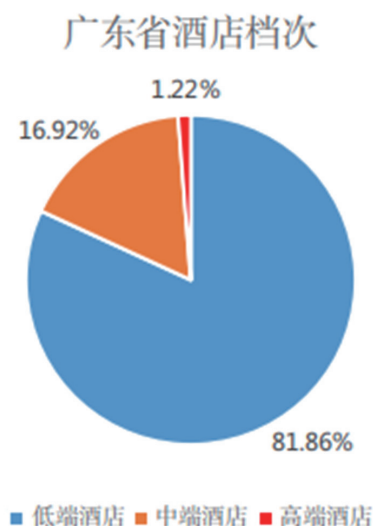


图 19-2 广东省各地级市酒店客房数

(3) 酒店档次分析

广东省酒店档次比重分布不均，以低端酒店为主，占据全省酒店数量的 81.86%；中端酒店占 16.92%；高端酒店仅有 1.22%。



通过对广东省各市的酒店档次分析发现，深圳市低端酒店所占比重最大，达到 91.41%；珠海市的低端酒店占比最少为 77.83%；中端酒店中占比最大的是珠海市为 20.58%，占比最少的是深圳市为 7.88%；各市高端酒店所占比重在 0%-2% 之间，其中比重最少的是揭阳市，比重最大的是茂名市。

20. 广西壮族自治区酒店业发展现状

(1) 酒店数量分析

广西壮族自治区现有酒店数量总计 35197 家，酒店数量由高到低排序分别为：桂林市 8204 家、南宁市 5362 家、柳州市 3438 家、北海市 3383 家、百色市 2533 家、河池市 2454 家、防城港市 1726 家、贺州市 1456 家、崇左市 1416 家、玉林市 1317 家、贵港市 1098 家、来宾市 963 家、钦州市 947 家、梧州市 900 家。其中，桂林市酒店数量最多，梧州市酒店数量最少，桂林市酒店数量与梧州市相比多出 7304 家。

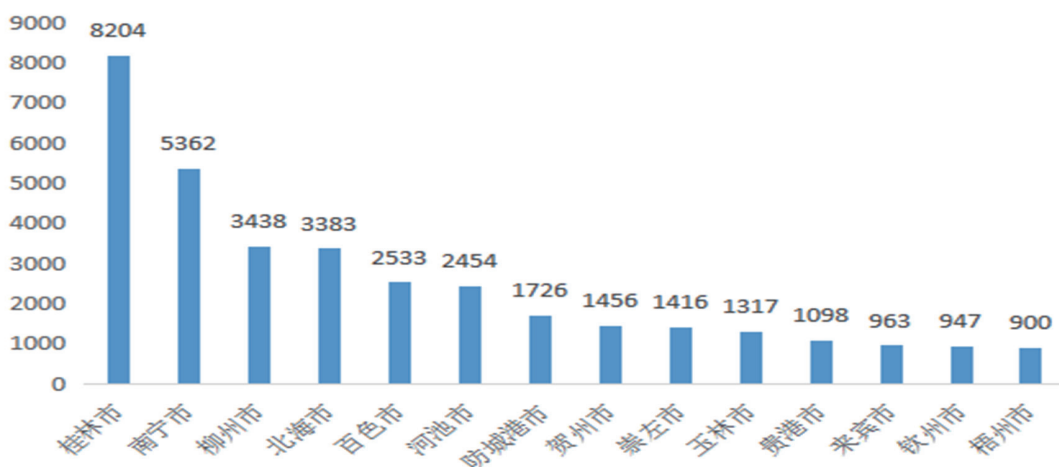


图 20-1 广西壮族自治区各地级市酒店数

(2) 酒店客房数量分析

广西壮族自治区酒店现有客房数量总计 1360123 间，其中桂林市 298876 间、南宁市 267969 间、柳州市 128443 间、北海市 105482 间、百色市 91236 间、河池市 79660 间、玉林市 74543 间、防城港市 61337 间、崇左市 51354 间、贵港市 50544 间、贺州市 42386 间、钦州市 40487 间、梧州市 34849 间、来宾市 32957 间。桂林市客房数量最多，来宾市客房数量最少。

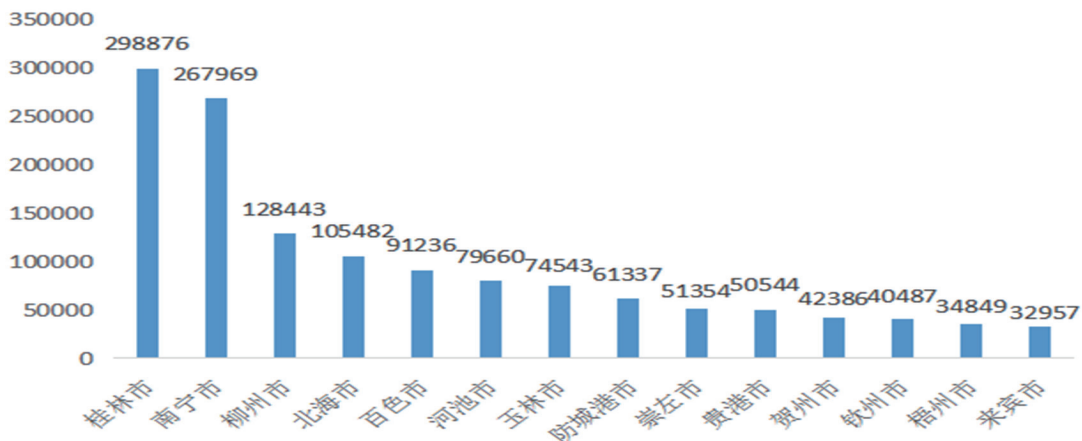
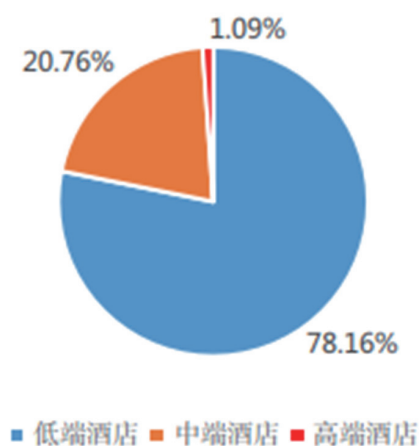


图 20-2 广西壮族自治区各地级市酒店客房数

(3) 酒店档次分析

广西壮族自治区酒店档次比重分布不均，以低端酒店为主，占据全自治区酒店数量的 78.16%；中端酒店占 20.76%；高端酒店仅有 1.09%。

广西壮族自治区酒店档次



通过对广西壮族自治区各市的酒店档次分析发现，贺州市低端酒店所占比重最大，达到 85.06%；桂林市的低端酒店占比最少为 71.7%；中端酒店中占比最大的是桂林市为 26.25%，占比最少的是贺州市为 14.73%；各市高端酒店所占比重在 0%-2.1% 之间，其中比重最少的是梧州市，比重最大的是桂林市。

21. 海南省酒店业发展现状

(1) 酒店数量分析

海南省酒店现有酒店数量总计 11169 家，酒店数量由高到低排序分别为：三亚市 5119 家、海口市 3180 家、琼海市 712 家、儋州市 571 家、文昌市 453 家、万宁市 342 家、陵水黎族自治县 322 家、定安县 102 家、琼中黎族苗族自治县 98 家、白沙黎族自治县 89 家、五指山市 72 家、保亭黎族苗族自治县 60 家、屯昌县 49 家。其中，三亚市酒店数量最多，三沙市酒店数量最少，为 0 家。

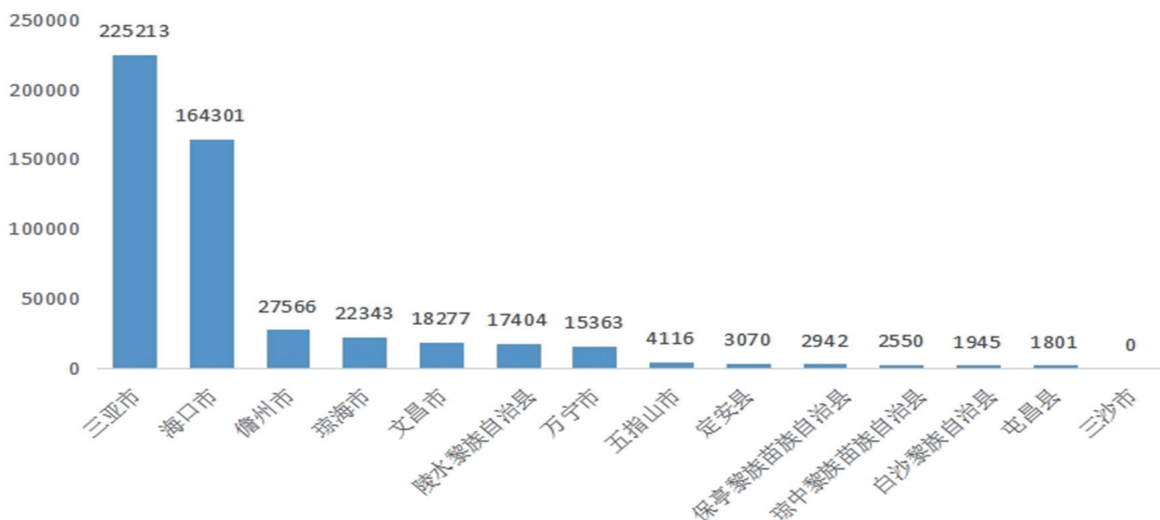


图 21-1 海南省各地级市酒店数

(2) 酒店客房数量分析

海南省酒店现有客房数量总计 506891 间，其中三亚市 225213 间、海口市 164301 间、儋州市 27566 家、琼海市 22343 间、文昌市 18277 间、陵水黎族自治县 17404 间、万宁市 15363 间、五指山市 4116 间、定安县 3070 间、保亭黎族苗族自治县 2942 间、琼中黎族苗族自治县 2550 间、白沙黎族自治县 1945 间、屯昌县 1801 间。三亚市客房数量最多，三沙市客房数量最少。

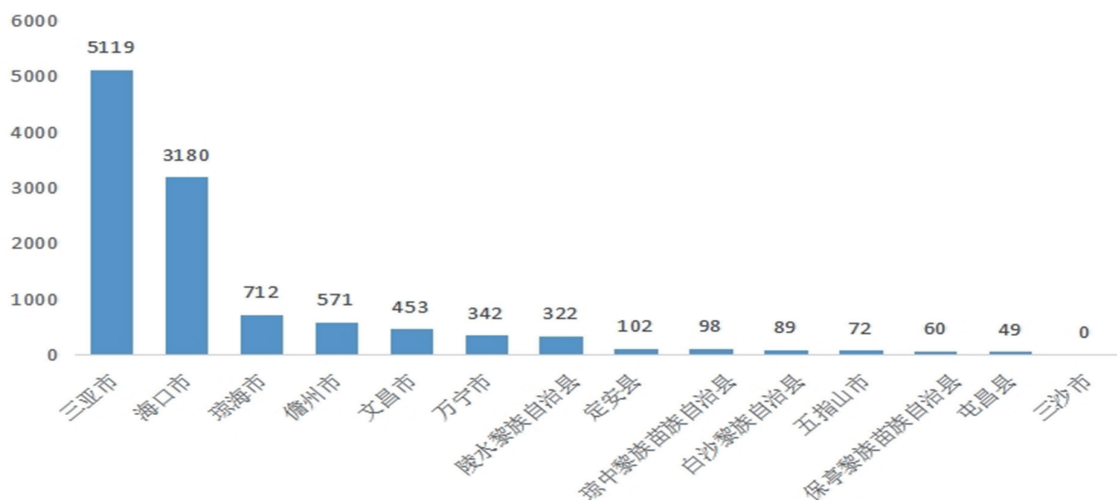
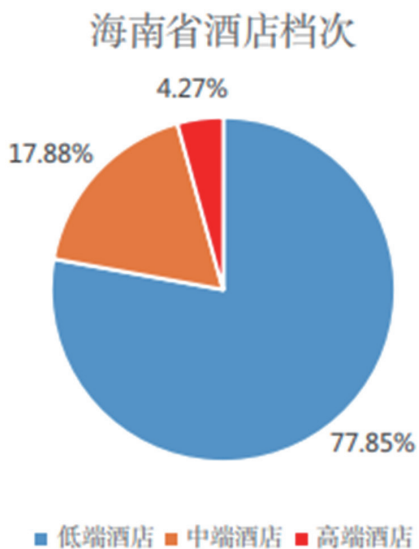


图 21-2 海南省各地级市酒店客房数

(3) 酒店档次分析

海南省酒店档次比重分布不均，以低端酒店为主，占据全省酒店数量的 77.85%；中端酒店占 17.88%；高端酒店仅有 4.27%。



其中，三亚市低端酒店为 76.30%，中端酒店为 17.20%，高端酒店占比为 6.51%；海口市低端酒店为 76.94%，中端酒店为 21.00%，高端酒店为 2.05%。

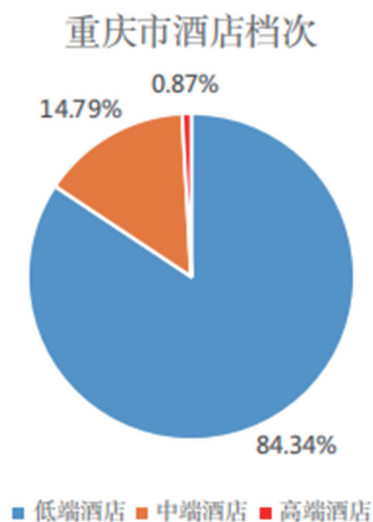
22. 重庆市酒店业发展现状

(1) 酒店数量分析

重庆市酒店数量 11168 家，客房数量总计 320907 间。

(2) 酒店档次分析

重庆市酒店以低端酒店为主，占据全市酒店数量的 84.34%；中端酒店占 14.79%；高端酒店占比不到 1%。



23. 四川省酒店业发展现状

(1) 酒店数量分析

四川省现有酒店数量总计 75412 家，酒店数量由高到低排序分别为：成都市 19821 家、雅安市 4698 家、绵阳市 4587 家、凉山彝族自治州 4499 家、南充市 4252 家、达州市 4189 家、宜宾市 3799 家、泸州市 3555 家、乐山市 3434 家、德阳市 2953 家、广元市 2944 家、眉山市 2734 家、阿坝藏族羌族自治州 2688 家、甘孜藏族自治州 2584 家、遂宁市 2510 家、广安市 1644 家、攀枝花市 1213 家、内江市 1101 家、自贡市 1040 家、巴中市 680 家、资阳市 465 家。其中，成都市酒店数量最多，资阳市酒店数量最少，成都市酒店数量与资阳市相比多出 19356 家。

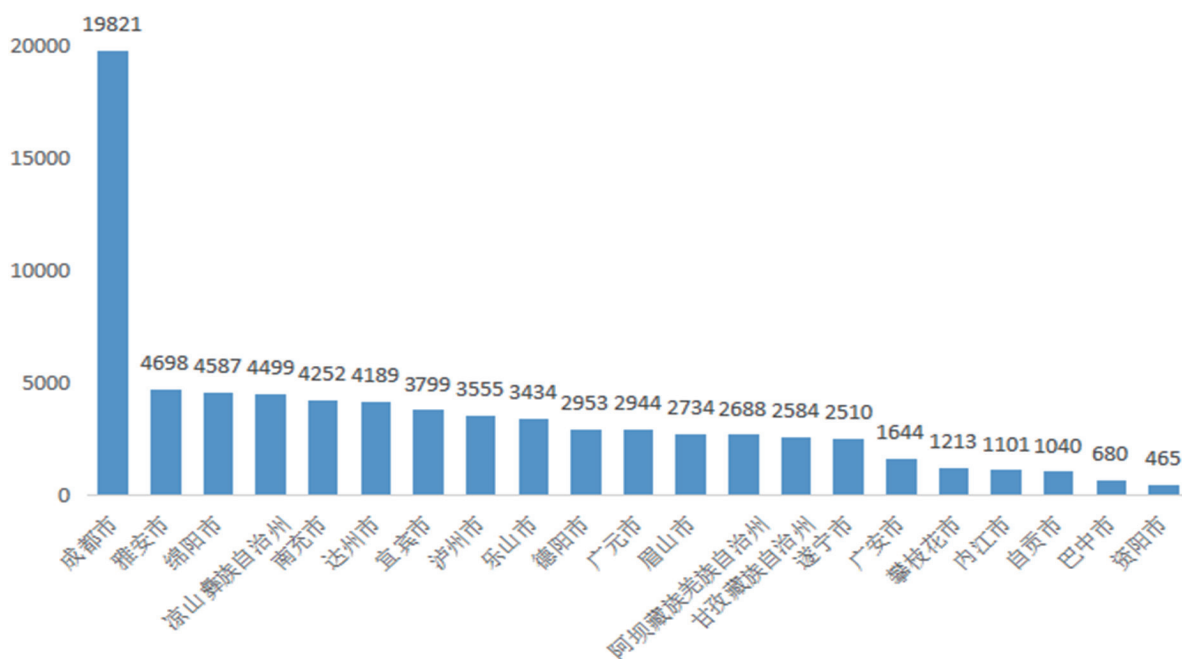


图 23-1 四川省各地级市酒店数

(2) 酒店客房数量分析

四川省酒店现有客房数量总计 2051980 间，其中成都市 636283 间、绵阳市 135518 间、凉山彝族自治州 130714 间、泸州市 111311 间、南充市 106666 间、宜宾市 103369 间、雅安市 98316 间、达州市 93137 间、乐山市 85515 间、阿坝藏族羌族自治州 81731 间、德阳市 76596 间、遂宁市 65834 间、眉山市 65737 间、甘孜藏族自治州 64721 间、广安市 46211 间、内江市 45760 间、自贡市 33990 间、攀枝花市 33891 间、巴中市 20342 间、资阳市 14565 间、广元市 1773 间。成都市客房数量最多，广元市客房数量最少。

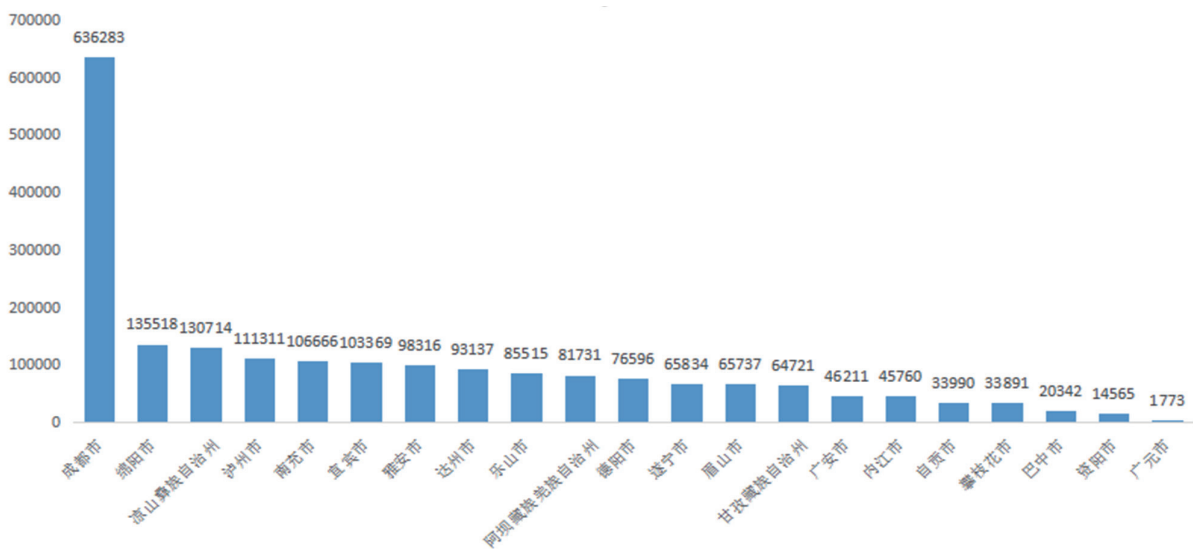
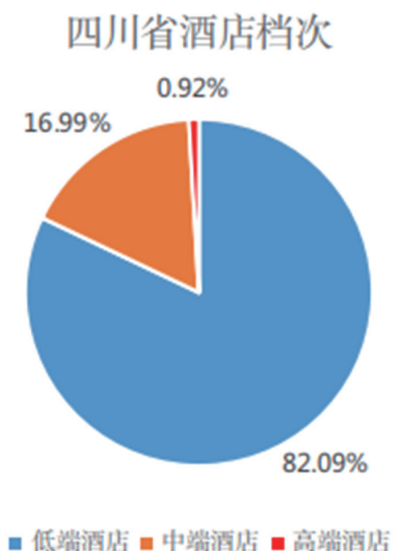


图 23-2 四川省各地级市酒店客房数

(3) 酒店档次分析

四川省酒店档次比重分布不均，以低端酒店为主，低端酒店占据全省酒店数量的 82.09%；中端酒店占 16.99%；高端酒店仅有 0.92%。



通过对四川省各市的酒店档次分析发现，巴中市低端酒店所占比重最大，达到 88.33%；泸州市的低端酒店所占比重最少为 76.20%；中端酒店所占比重最大的是泸州市为 22.98%，所占比重最少的是巴中市为 11%；各市高端酒店所占比重在 0%-1.5% 之间，其中所占比重最少的是雅安市为 0.08%，所占比重最大的是乐山市为 1.5%。

24. 贵州省酒店业发展现状

(1) 酒店数量分析

贵州省现有酒店数量总计 42863 家，酒店数量由高到低排序分别为：贵阳市 8535 家、遵义市 7828 家、黔南布依族苗族自治州 6350 家、黔东南苗族侗族自治州 5269 家、毕节市 4335 家、铜仁市 3685 家、黔西南布依族苗族自治州 2422 家、六盘水市 2291 家、安顺市 2148 家。其中，贵阳市酒店数量最多，安顺市酒店数量最少，贵阳市酒店数量与安顺市相比多出 6387 家。

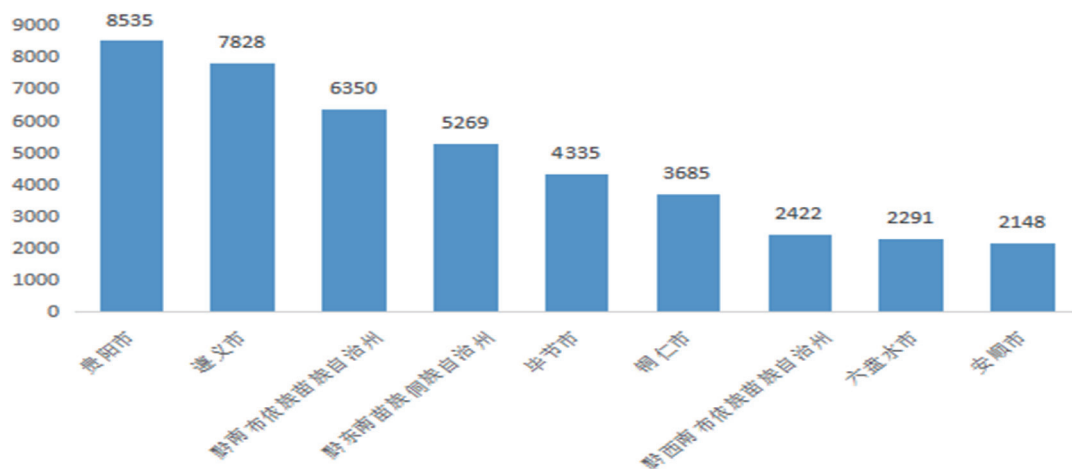


图 24-1 贵州省各地级市酒店数

(2) 酒店客房数量分析

贵州省酒店现有客房数量总计 1229347 间，其中贵阳市 326694 间、遵义市 197779 间、黔南布依族苗族自治州 160101 间、黔东南苗族侗族自治州 127304 间、毕节市 97447 间、铜仁市 90375 间、安顺市 86927 间、黔西南布依族苗族自治州 73258 间、六盘水市 69462 间。贵阳市客房数量最多，六盘水市客房数量最少。

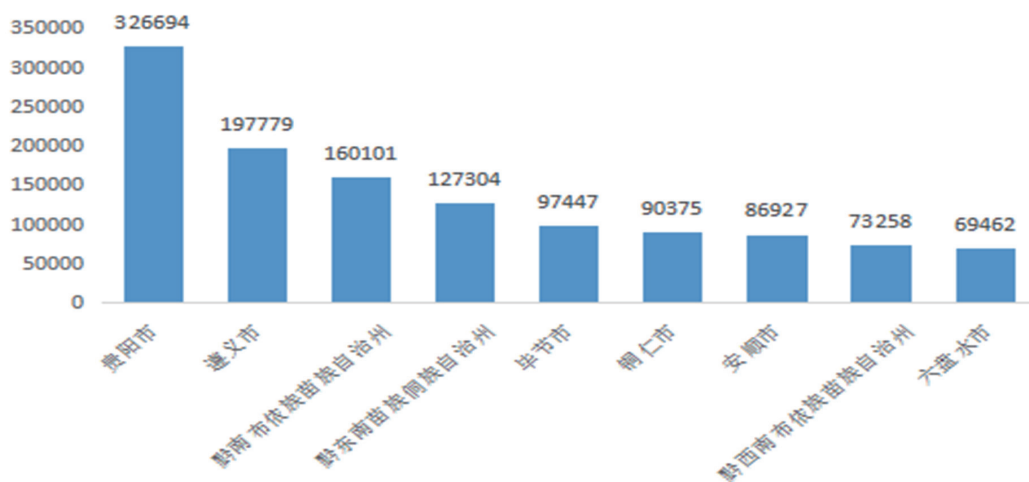
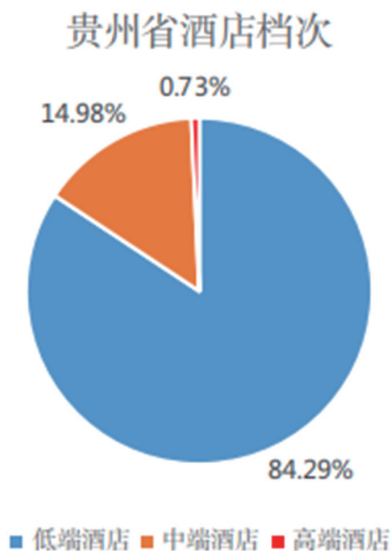


图 24-2 贵州省各地级市酒店客房数

(3) 酒店档次分析

贵州省酒店档次比重分布不均，以低端酒店为主，低端酒店占据全省酒店数量的 84.29%；中端酒店占 14.89%；高端酒店仅有 0.73%。



通过对贵州省各市的酒店档次分析发现，毕节市低端酒店所占比重最大，达到 92.05%；贵阳市的低端酒店占比最少为 80.01%；中端酒店中所占比重最大的是贵阳市为 19.11%，所占比重最少的是毕节市为 7.71%；各市高端酒店所占比重在 0%-1.5% 之间，其中安顺市高端酒店所占比重最大为 1.37%，毕节市高端酒店所占比重最少为 0.24%。

25. 云南省酒店业发展现状

(1) 酒店数量分析

云南省现有酒店数量总计 61494 家，酒店数量由高到低排序分别为：昆明市 14126 家、丽江市 8931 家、大理白族自治州 6385 家、曲靖市 3860 家、保山市 3794 家、玉溪市 3685 家、昭通市 3648 家、普洱市 3176 家、红河哈尼族彝族自治州 2926 家、文山壮族苗族自治州 2529 家、临沧市 2254 家、楚雄彝族自治州 2208 家、西双版纳傣族自治州 1899 家、迪庆藏族自治州 877 家、德宏傣族景颇族自治州 687 家、怒江傈僳族自治州 509 家。其中，昆明市酒店数量最多，怒江傈僳族自治州酒店数量最少，昆明市酒店数量与怒江傈僳族自治州相比多出 13617 家。

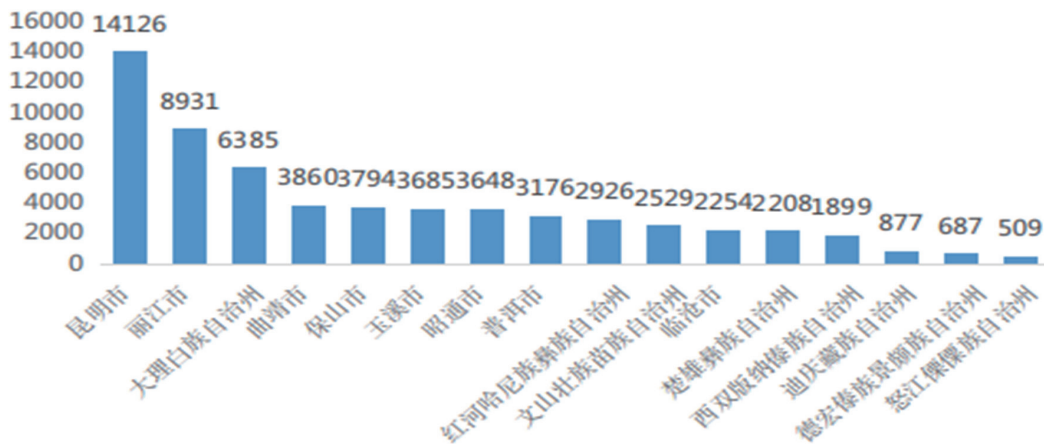


图 25-1 云南省各地级市酒店数

(2) 酒店客房数量分析

云南省酒店现有客房数量总计 1690043 间，昆明市 511636 间、丽江市 169076 间、玉溪市 140991 间、大理白族自治州 115911 间、曲靖市 102425 间、昭通市 93999 间、红河哈尼族彝族自治州 85087 间、保山市 83513 间、普洱市 83214 间、西双版纳傣族自治州 65255 间、文山壮族苗族自治州 62328 间、临沧市 55972 间、楚雄彝族自治州 54237 间、德宏傣族景颇族自治州 54237 间、迪庆藏族自治州 22673 间、怒江傈僳族自治州 12521 间。昆明市酒店客房数量最多，怒江傈僳族自治州酒店客房数量最少。

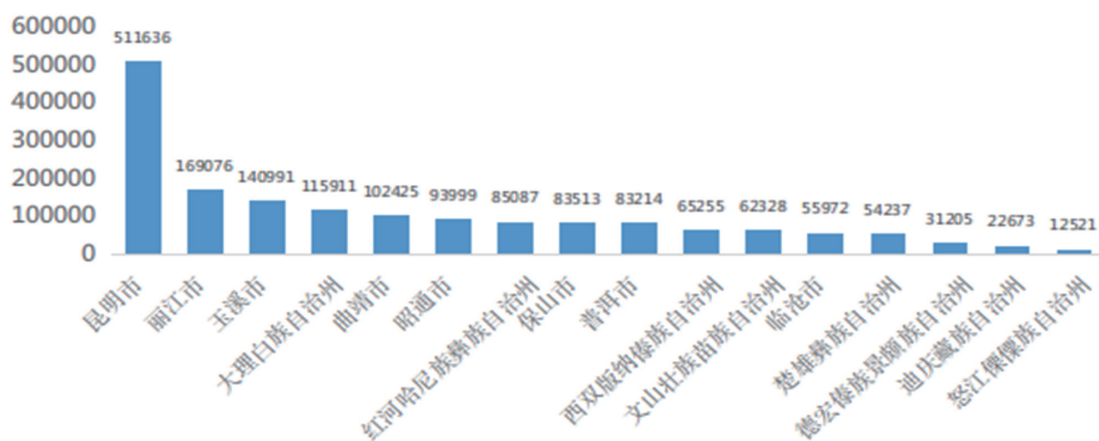
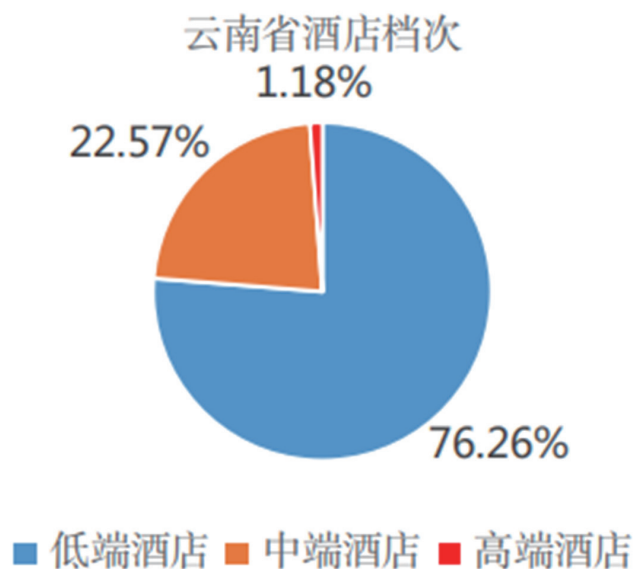


图 25-2 云南省各地级市酒店客房数

(3) 酒店档次分析

云南省酒店档次比重分布不均，以低端酒店为主，占据全省酒店数量的 76.26%；中端酒店占 22.57%；高端酒店仅有 1.18%。



通过对云南省各市的酒店档次分析发现，昭通市低端酒店所占比重最大，达到 91.29%；丽江市的低端酒店占比最少为 56.72%；中端酒店中占比最大的是丽江市为 41.76%，占比最少的是昭通市为 8.59%；各市高端酒店所占比重都较少，其中比重最少的是文山壮族苗族自治州为 0.11%，比重最大的是迪庆藏族自治州 3.03%。

26. 西藏自治区酒店业发展现状

(1) 酒店数量分析

西藏自治区现有酒店数量总计 2215 家，酒店数量由高到低排序分别为：拉萨市 710 家、林芝市 520 家、昌都市 324 家、日喀则市 293 家、阿里地区 137 家、那曲市 119 家、山南市 112 家。其中，拉萨市酒店数量最多，那曲市酒店数量最少，拉萨市酒店数量与那曲市相比多出 598 家。

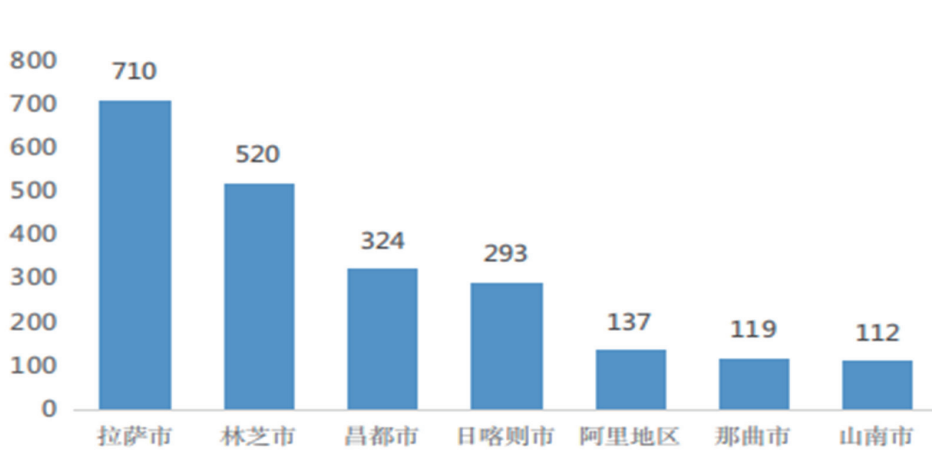


图 26-1 西藏自治区各地级市酒店数

(2) 酒店客房数量分析

西藏自治区酒店现有客房数量总计 86698 间，拉萨市 31037 间、林芝市 19313 间、昌都市 11954 间、日喀则市 10430 间、那曲市 5365 间、山南市 4399 间、阿里地区 4200 间。拉萨市酒店客房数量最多，阿里地区酒店客房数量最少。

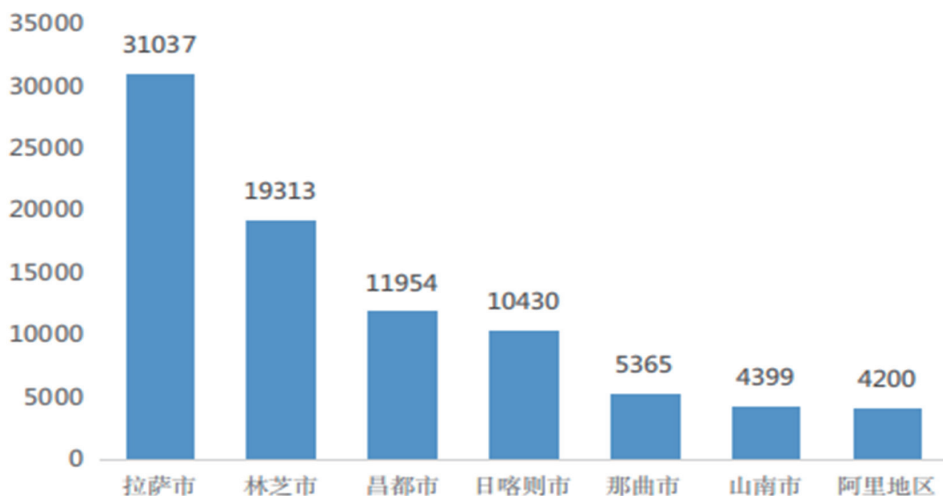
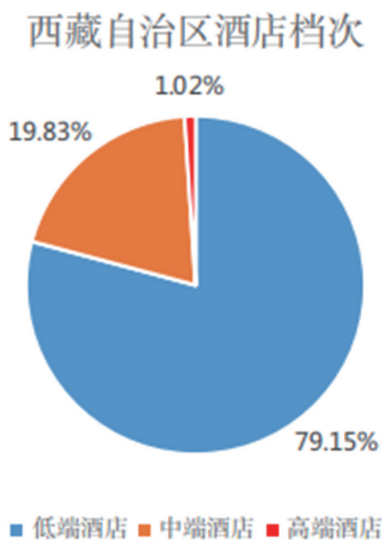


图 26-2 西藏自治区各地级市酒店客房数

(3) 酒店档次分析

西藏自治区酒店档次比重分布不均，以低端酒店为主，占据全自治区酒店数量的 79.15%；中端酒店占 19.83%；高端酒店仅有 1.02%。



通过对西藏自治区各市的酒店档次分析发现，阿里地区低端酒店所占比重最大，达到 90.52%；林芝地区的低端酒店占比最少为 71.43%；中端酒店中占比最大的是林芝地区为 26.23%，占比最少的是阿里地区为 9.48%；各市高端酒店所占比重都较少，其中比重最少的是日喀则地区、山南地区、昌都地区、那曲地区和阿里地区，均为 0.00%，比重最大的是林芝地区 2.35%。

27. 陕西省酒店业发展现状

(1) 酒店数量分析

陕西省现有酒店数量总计 18034 家，酒店数量由高到低排序分别为：西安市 9495 家、咸阳市 1290 家、渭南市 1091 家、商洛市 1066 家、榆林市 997 家、宝鸡市 911 家、安康市 911 家、汉中市 906 家、延安市 876 家、铜川市 208 家、韩城 168 家、杨凌示范区 115 家。其中，西安市酒店数量最多，杨凌示范区酒店数量最少，西安市酒店数量与杨凌示范区相比多出 9380 家。

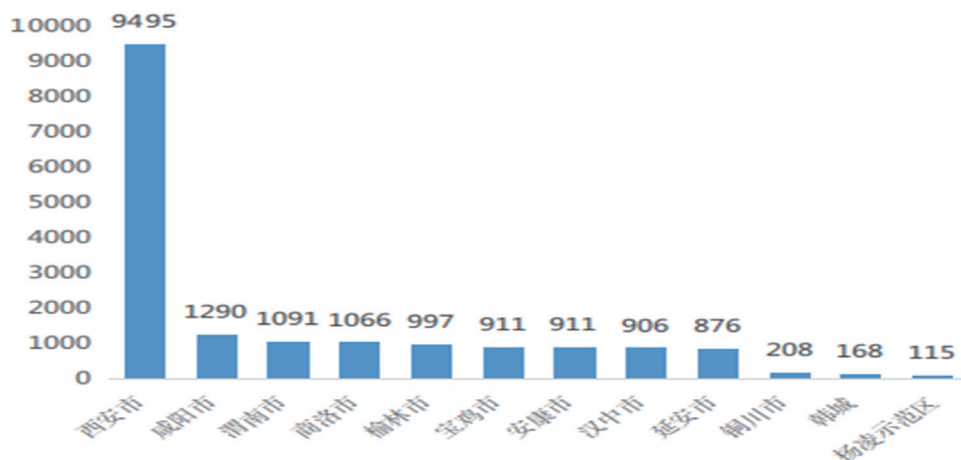


图 27-1 陕西省各地级市酒店数

(2) 酒店客房数量分析

陕西省酒店现有客房数量总计 704990 间，西安市 354157 家、咸阳市 52720 家、榆林市 47817 家、宝鸡市 43449 家、延安市 42596 家、渭南市 41904 家、汉中市 35798 家、安康市 35798 家、商洛市 32595 家、铜川市 8316 家、韩城 5507 家、杨凌示范区 4790 家。西安市酒店客房数量最多，杨凌示范区酒店客房数量最少。

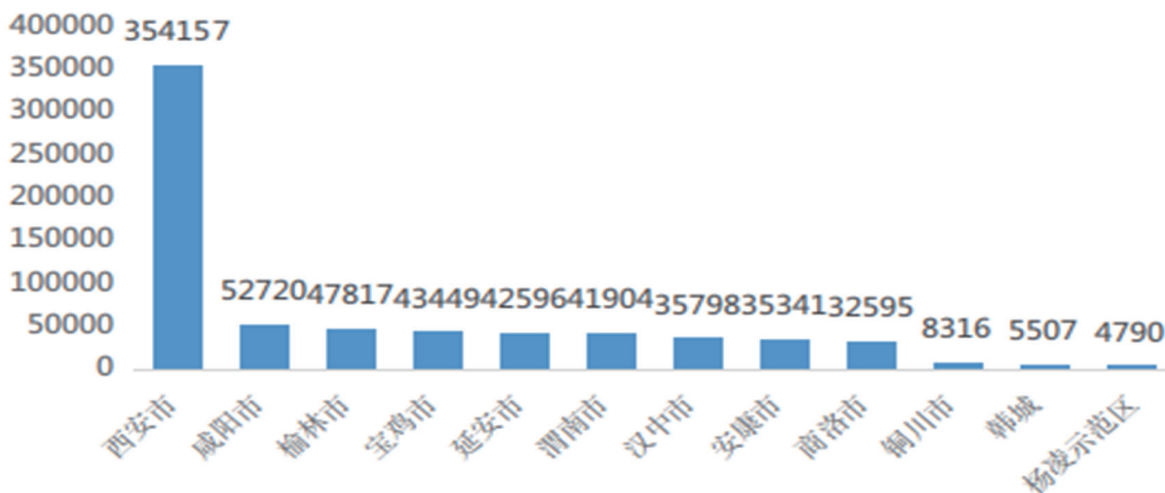
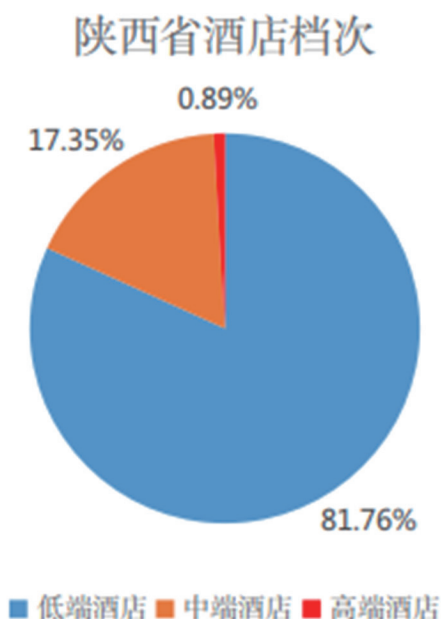


图 27-2 陕西省各地级市酒店客房数

(3) 酒店档次分析

陕西省酒店档次比重分布不均，以低端酒店为主，占据全省酒店数量的 81.76%；中端酒店占 17.35%；高端酒店仅有 0.89%。



通过对陕西省各市的酒店档次分析发现，咸阳市低端酒店所占比重最大，达到 86.03%；延安市的低端酒店占比最少为 76.76%；中端酒店中占比最大的是汉中市为 22.99%，占比最少的是咸阳市为 13.68%；各市高端酒店所占比重都较少，其中比重最少的是商洛市和铜川市，均为 0.00%，比重最大的是西安市 1.26%。

28. 甘肃省酒店业发展现状

(1) 酒店数量分析

甘肃省现有酒店数量总计 11716 家，酒店数量由高到低排序分别为：兰州市 2577 家、酒泉市 1790 家、定西市 814 家、天水市 778 家、白银市 736 家、甘南藏族自治州 733 家、张掖市 707 家、临夏回族自治州 625 家、陇南市 601 家、平凉市 525 家、武威市 507 家、嘉峪关市 472 家、庆阳市 412 家、金昌市 245 家、兰州新区 194 家。其中，兰州市酒店数量最多，兰州新区酒店数量最少，兰州市酒店数量与兰州新区相比多出 2383 家。

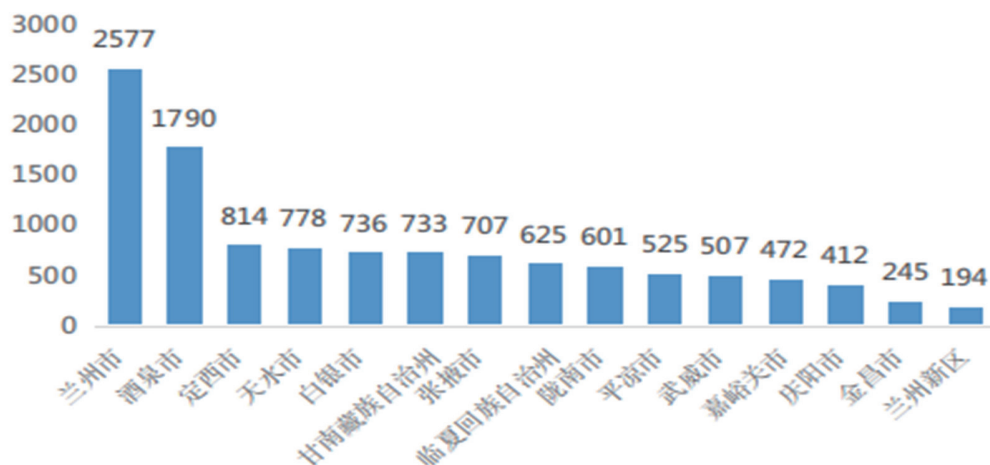


图 28-1 甘肃省各地级市酒店数

(2) 酒店客房数量分析

甘肃省酒店现有客房数量总计 505817 间，兰州市 108460 间、酒泉市 76026 间、张掖市 39285 间、临夏回族自治州 32269 间、甘南藏族自治州 30150 间、天水市 29890 间、定西市 29511 间、白银市 27650 间、武威市 26141 间、嘉峪关市 23272 间、平凉市 23197 间、庆阳市 19901 间、陇南市 19542 间、兰州新区 10435 间、金昌市 10088 间。兰州市酒店客房数量最多，金昌市酒店客房数量最少。

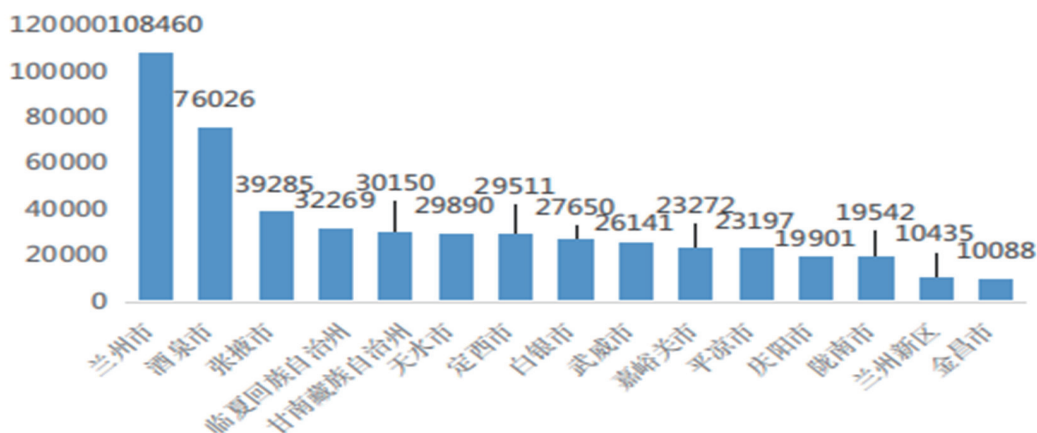
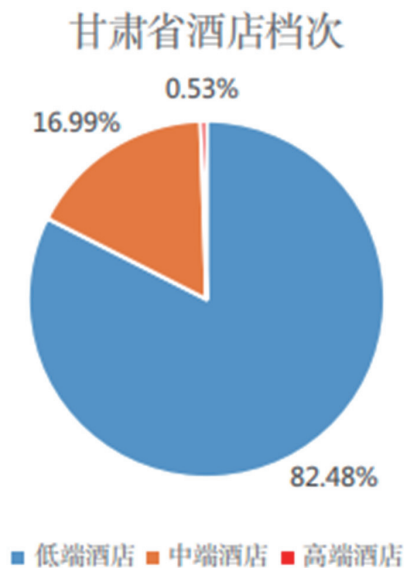


图 28-2 甘肃省各地级市酒店客房

(3) 酒店档次分析

甘肃省酒店档次比重分布不均，以低端酒店为主，占据全省酒店数量的 82.48%；中端酒店占 16.99%；高端酒店仅有 0.53%。



通过对甘肃省各市的酒店档次分析发现，陇南市低端酒店所占比重最大，达到 89.92%；嘉峪关市的低端酒店占比最少为 66.07%；中端酒店中占比最大的是嘉峪关市为 32.74%，占比最少的是陇南市为 9.88%；各市高端酒店所占比重都较少，其中比重最少的是白银市、定西市、甘南藏族自治州、金昌市和庆阳市，均为 0.00%，比重最大的是嘉峪关市 1.19%。

29. 青海省酒店业发展现状

(1) 酒店数量分析

青海省现有酒店数量总计 3339 家，酒店数量由高到低排序分别为：西宁市 1069 家、海西蒙古族藏族自治州 704 家、海南藏族自治州 332 家、海北藏族自治州 330 家、黄南藏族自治州 326 家、海东地区 280 家、果洛藏族自治州 230 家、玉树藏族自治州 68 家。其中，西宁市酒店数量最多，玉树藏族自治州酒店数量最少，西宁市酒店数量与玉树藏族自治州相比多出 1001 家。

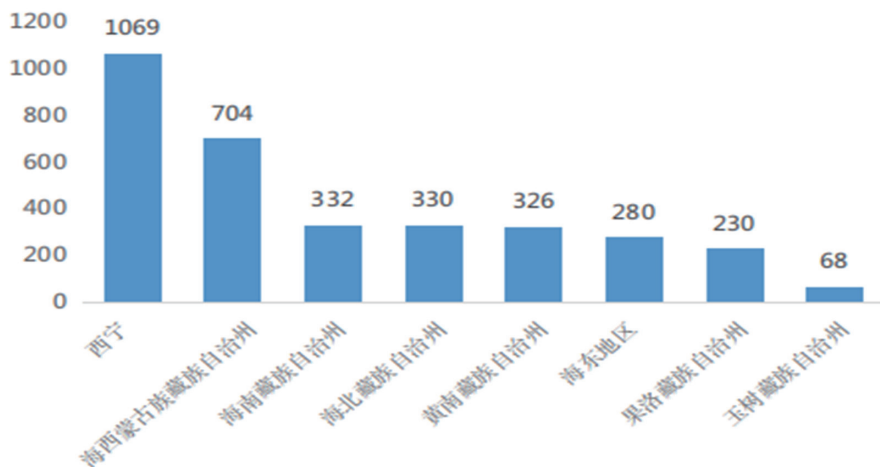


图 29-1 青海省各地级市酒店数

(2) 酒店客房数量分析

青海省酒店现有客房数量总计 130625 间，西宁市 53130 间、海西蒙古族藏族自治州 31740 间、海南藏族自治州 11415 间、海北藏族自治州 10346 间、海东地区 9712 间、黄南藏族自治州 6953 间、果洛藏族自治州 4400 间、玉树藏族自治州 2929 间。西宁市酒店客房数量最多，玉树藏族自治州酒店客房数量最少。

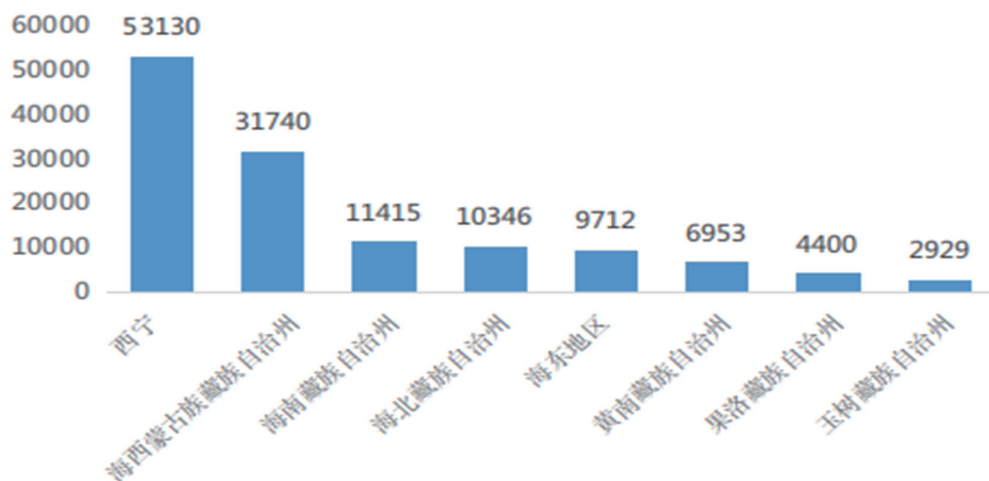
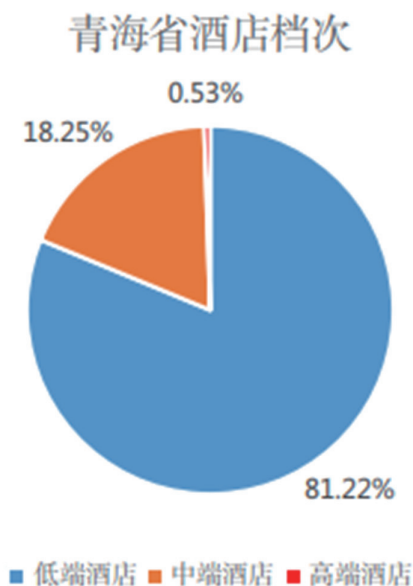


图 29-2 青海省各地级市酒店客房数

(3) 酒店档次分析

青海省酒店档次比重分布不均，以低端酒店为主，占据全省酒店数量的 81.22%；中端酒店占 18.25%；高端酒店仅有 0.53%。



通过对青海省各市的酒店档次分析发现，海北藏族自治州低端酒店所占比重最大，达到 88.30%；玉树藏族自治州的低端酒店占比最少为 68.97%；中端酒店中占比最大的是玉树藏族自治州为 31.03%，占比最少的是海北藏族自治州为 11.70%；各市高端酒店所占比重都较少，其中比重最少的是海北藏族自治州、海南藏族自治州、黄南藏族自治州、玉树藏族自治州，均为 0.00%，比重最大的是西宁市 1.01%。

30. 宁夏回族自治区酒店业发展现状

(1) 酒店数量分析

宁夏回族自治区现有酒店数量总计 2137 家，酒店数量由高到低排序分别为：银川市 1232 家、中卫市 315 家、吴忠市 236 家、固原市 207 家、石嘴山市 147 家。其中，银川市酒店数量最多，石嘴山市酒店数量最少，银川市酒店数量与石嘴山市相比多出 1085 家。

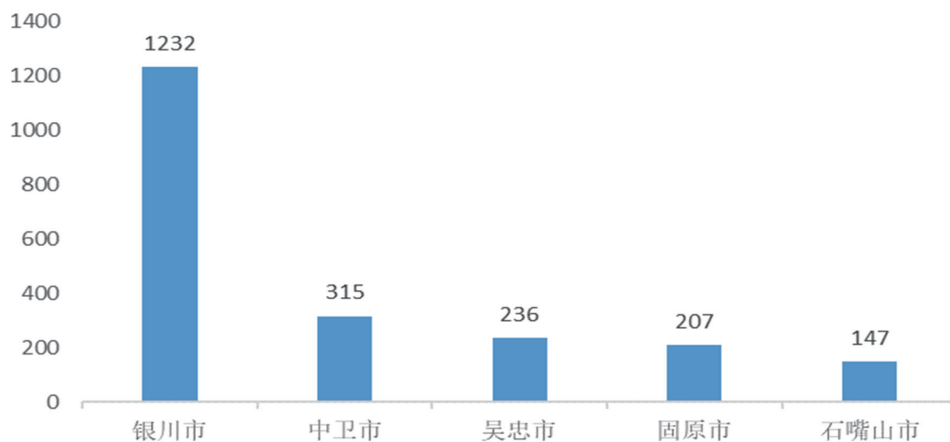


图 30-1 宁夏回族自治区合计各地级市酒店数量

(2) 酒店客房数量分析

宁夏回族自治区酒店现有客房数量总计 89083 间，其中银川市 51114 间、中卫市 14111 间、吴忠市 9665 间、固原市 8847 间、石嘴山市 5346 间。银川市客房数量最多，石嘴山市客房数量最少。

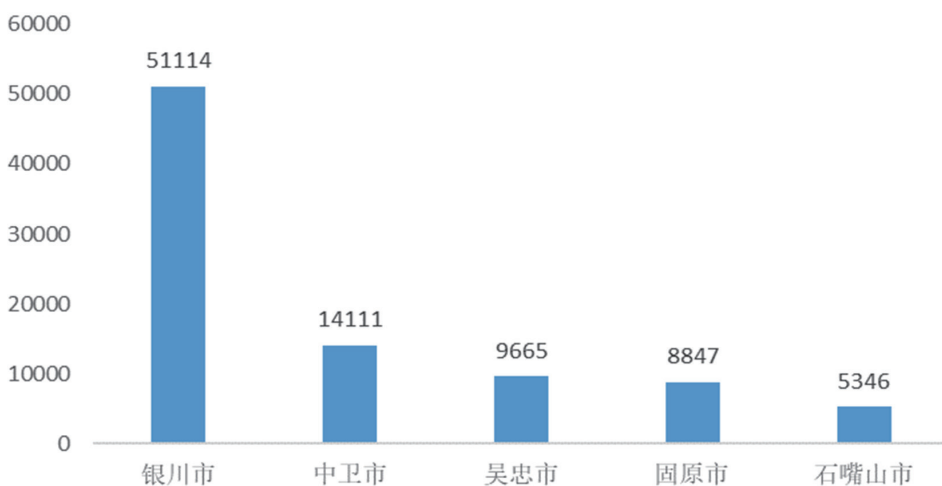
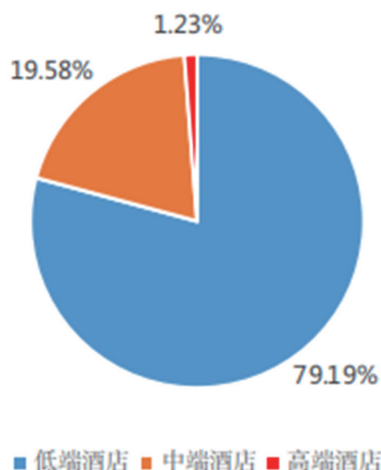


图 30-2 宁夏回族自治区合计各地级市酒店客房数

(3) 酒店档次分析

宁夏回族自治区酒店档次比重分布不均，以低端酒店为主，占据全自治区酒店数量的 79.19%；中端酒店占 19.58%；高端酒店仅有 1.23%。

宁夏回族自治区酒店档次



通过对宁夏回族自治区各市的酒店档次分析发现，石嘴山市低端酒店所占比重最大，达到 84.11%；中卫市的低端酒店占比最小，为 59.02%；中端酒店中占比最大的是中卫市，为 39.34%，占比最小的是吴忠市，为 15.66%；各市高端酒店所占比重都很少，在 0%-2% 之间，其中比重最小的是石嘴山市和固原市，比重最大的是银川市。

31. 新疆维吾尔自治区酒店业发展现状

(1) 酒店数量分析

新疆维吾尔自治区现有酒店数量总计 9052 家，酒店数量由高到低排序分别为：乌鲁木齐市 2877 家、伊犁哈萨克自治州 1242 家、阿勒泰地区 1105 家、吐鲁番市 862 家、喀什地区 572 家、巴音郭楞蒙古自治州 515 家、克拉玛依市 388 家、阿克苏地区 311 家、昌吉回族自治州 305 家、塔城地区 226 家、和田地区 213 家、博尔塔拉蒙古自治州 201 家、哈密市 186 家、克孜勒苏柯尔克孜自治州 49 家。其中，乌鲁木齐市酒店数量最多，克孜勒苏柯尔克孜自治州酒店数量最少，乌鲁木齐市的酒店数量与克孜勒苏柯尔克孜自治州相比多出 2828 家。

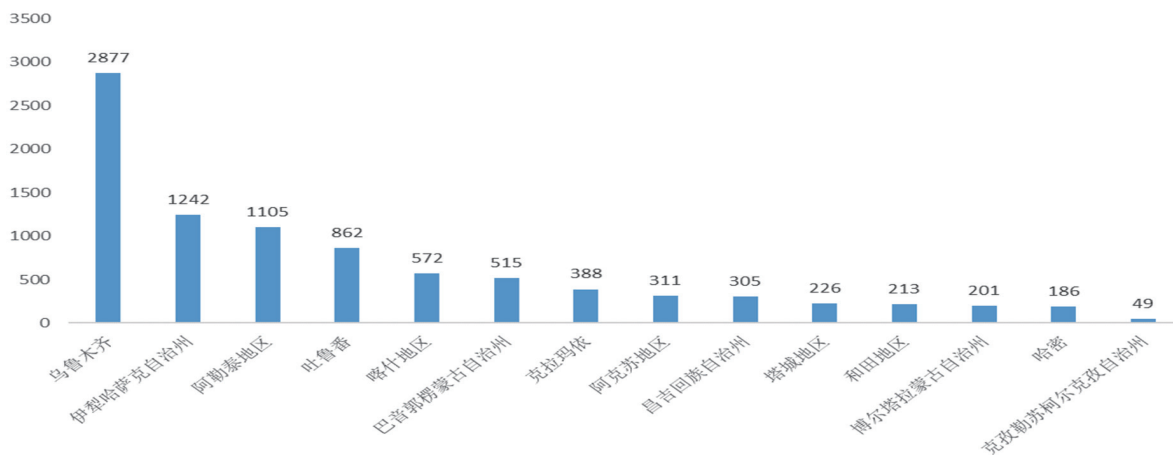


图 31-1 新疆维吾尔自治区合计各地级市酒店数量

(2) 酒店客房数量分析

新疆维吾尔自治区酒店现有客房数量总计 463075 间，其中乌鲁木齐市 164143 间、伊犁哈萨克自治州 47164 间、阿勒泰地区 46190 间、喀什地区 33552 间、吐鲁番市 28016 间、巴音郭楞蒙古自治州 27091 间、阿克苏地区 22944 间、克拉玛依市 21161 间、昌吉回族自治州 19596 间、和田地区 14927 间、塔城地区 13573 间、博尔塔拉蒙古自治州 11142 间、哈密市 10914 间、克孜勒苏柯尔克孜自治州 2662。乌鲁木齐市客房数量最多，克孜勒苏柯尔克孜自治州客房数量最少。

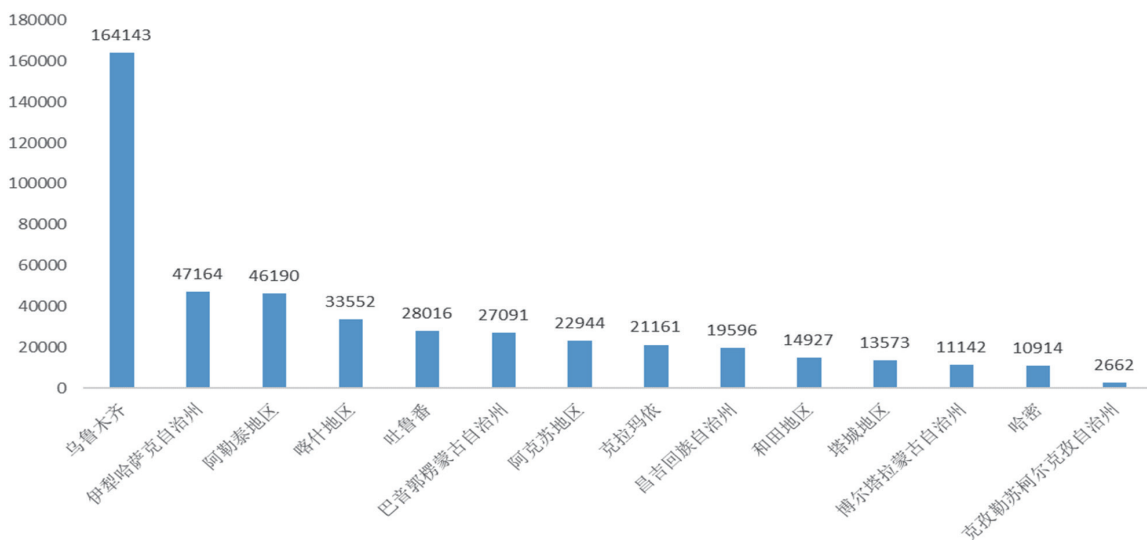
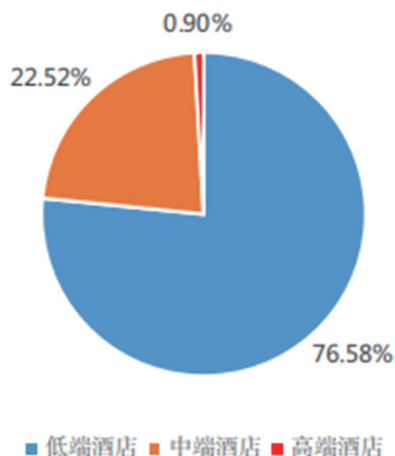


图 31-2 新疆维吾尔自治区合计各地级市酒店客房数

(3) 酒店档次分析

新疆维吾尔自治区酒店档次比重分布不均，以低端酒店为主，占据全自治区酒店数量的 76.58%；中端酒店占 22.52%；高端酒店仅有 0.90%。

新疆维吾尔自治区酒店档次



通过对新疆维吾尔自治区各市的酒店档次分析发现，塔城地区低端酒店所占比重最大，达到 86.89%；和田地区的低端酒店占比最小，为 66.44%；中端酒店中占比最大的是和田地区，为 32.89%，占比最小的是塔城地区，为 13.11%；各市高端酒店所占比重都很少，小于 2%，其中比重最小的是克孜勒苏柯尔克孜自治州、哈密市和塔城地区，比重最大的是乌鲁木齐市。



Feb 28, 2024 Beijing